

2026年3月

2026年度入試 首都圏私立小学校 入試結果概況

小学校受験対策研究所 株式会社バレクセル

お受験じょうほう www.ojuken.jp

MAIL : mado_guti.976@valxl.co.jp

目次

1. 表紙
2. 調査概況、1都4県 合計志願者数推移
3. 1都3県 私立志願者数男女別
4. 東京・神奈川・埼玉・千葉・茨城 私立志願者数推移
5. 男女計 私立小学校別志願者数の推移／東京54校
6. 男子 私立小学校別志願者数の推移／東京44校
7. 女子 私立小学校別志願者数の推移／東京52校
8. 男女計 私立小学校別志願者数の推移／神奈川27校
9. 男子 私立小学校別志願者数の推移／神奈川25校
10. 女子 私立小学校別志願者数の推移／神奈川27校
11. 男女計 私立小学校別志願者数の推移／埼玉6校
男子 私立小学校別志願者数の推移／埼玉6校
女子 私立小学校別志願者数の推移／埼玉6校
12. 男女計 私立小学校別志願者数の推移／千葉・茨城11校
男子 私立小学校別志願者数の推移／千葉・茨城10校
女子 私立小学校別志願者数の推移／千葉・茨城11校
13. ランキング私立小学校 志願者数
14. ランキング私立小学校 志願者数増減
15. ランキング私立小学校 志願倍率
16. データ集学校早分かり／私立東京
17. データ集学校早分かり／私立神奈川・埼玉・千葉・茨城・国立
18. 学費一覧 初年度納入金順
19. 学費一覧 初年度納入金順・地域別

調査対象

首都圏(東京、神奈川、埼玉、千葉、茨城)の私立98校

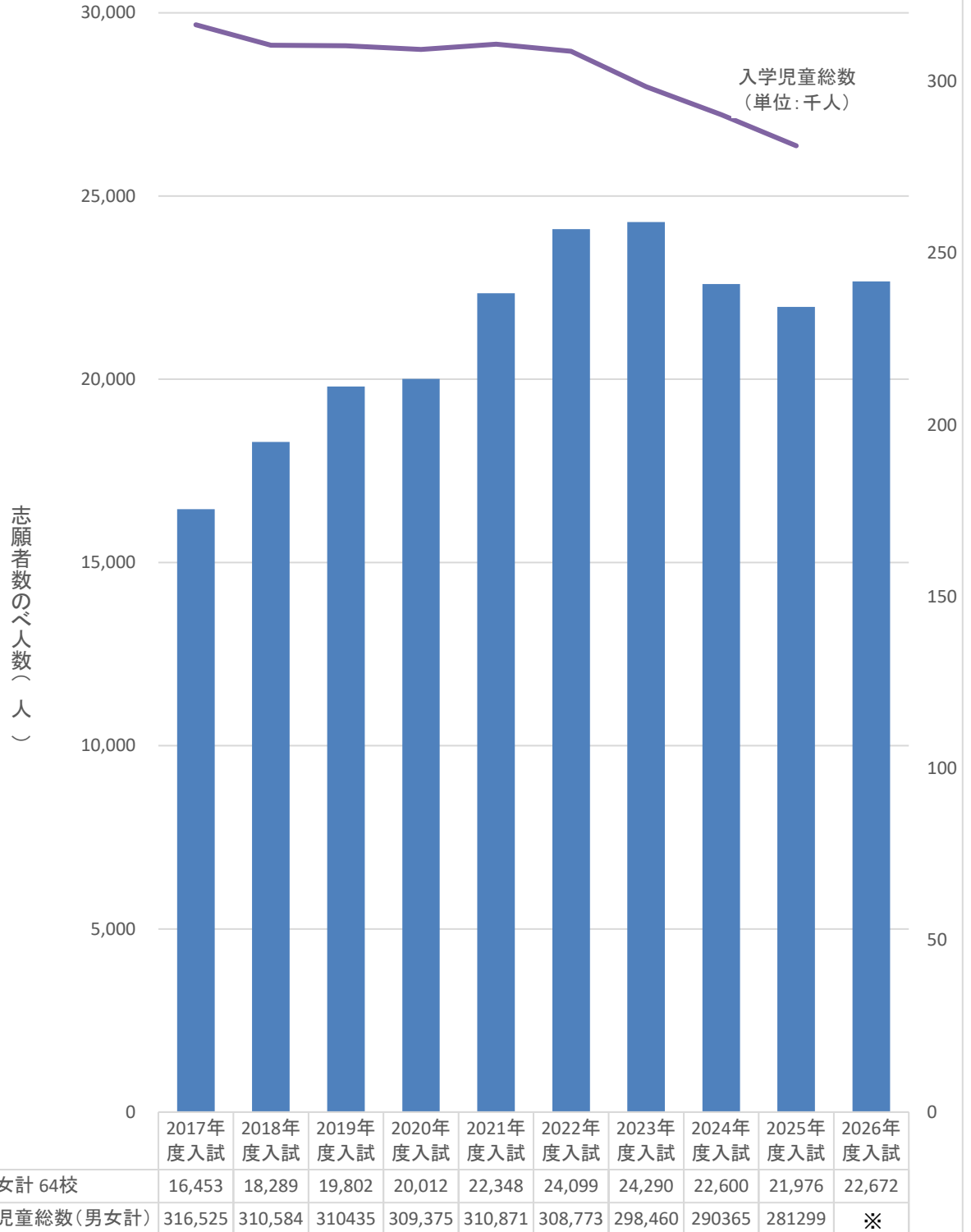
調査概況

調査対象 首都圏（東京、神奈川、埼玉、千葉、茨城）

私立 98校

注) 志願者数の数値は、対象校のうち5年連続数値が判明した学校のみを集計しています。
茨城県は一部の小学校となります。

1都4県 合計志願者数推移

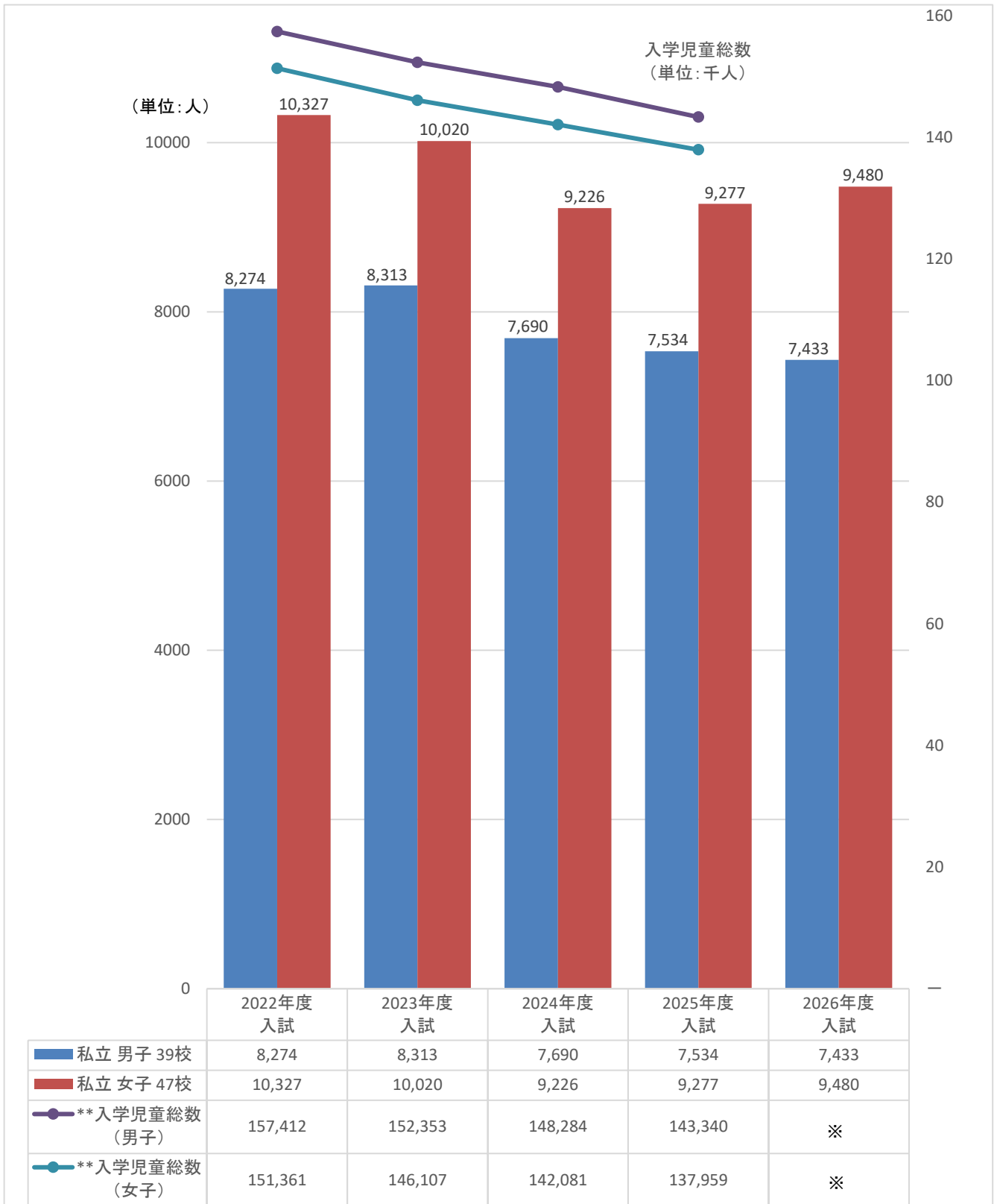


**入学児童総数は文部科学省学校基本調査より

(1都4県の国公私立小学校第1学年児童数総数をもって入学者数とした)

※2026年度分の入学児童総数は、速報を2026年8月、確定値を12月に文科省より発表予定

1都4県志願者数推移／男女別



注) 志願者数の人数は、対象校のうち5年連続人数が判明した学校のみを集計。

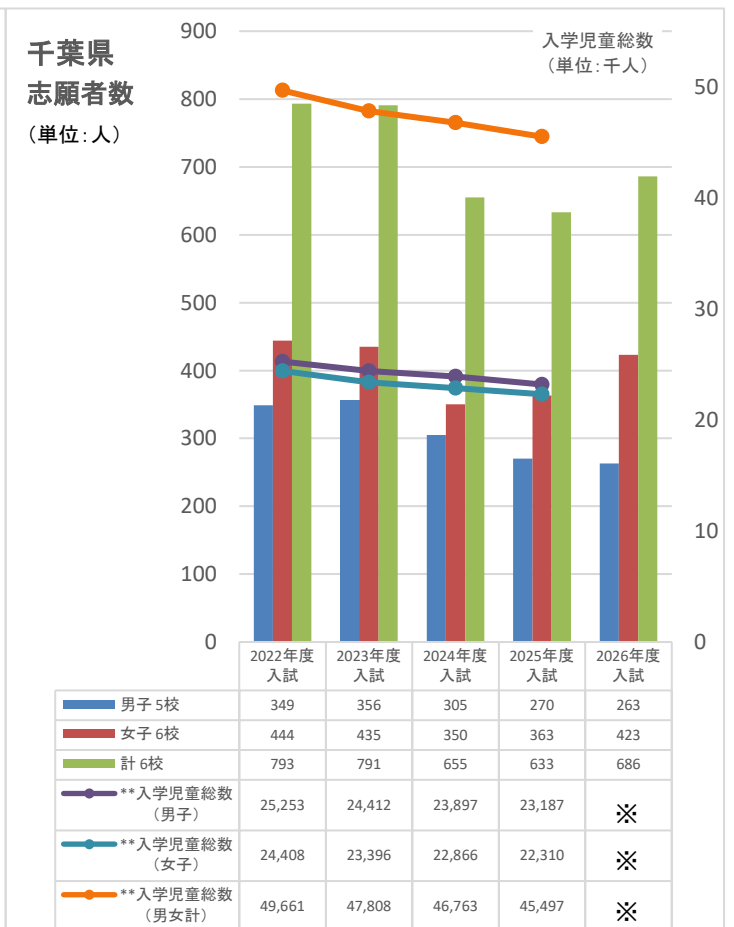
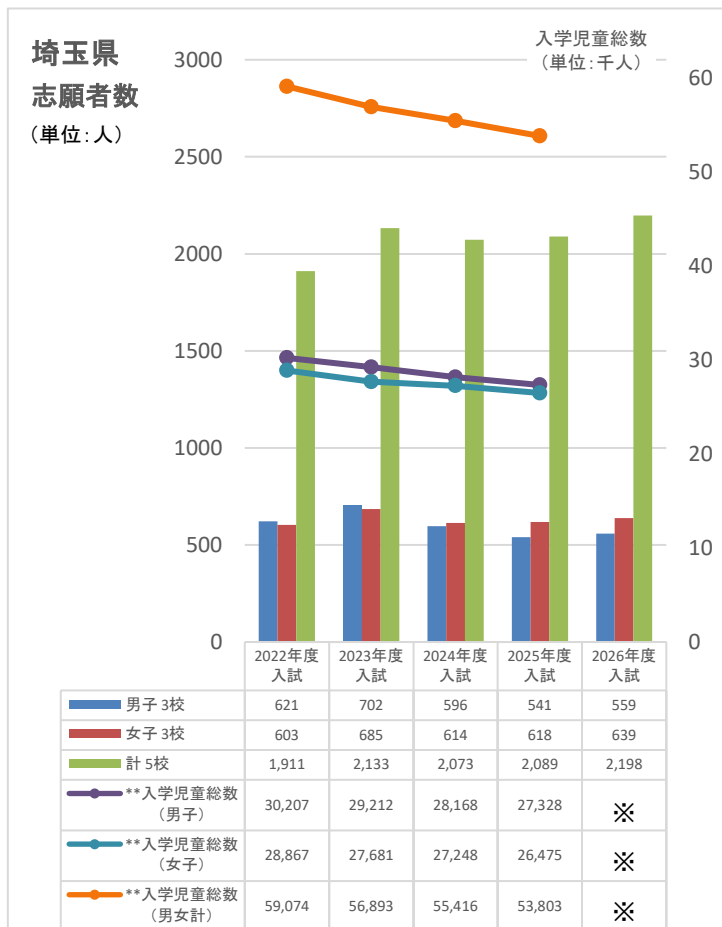
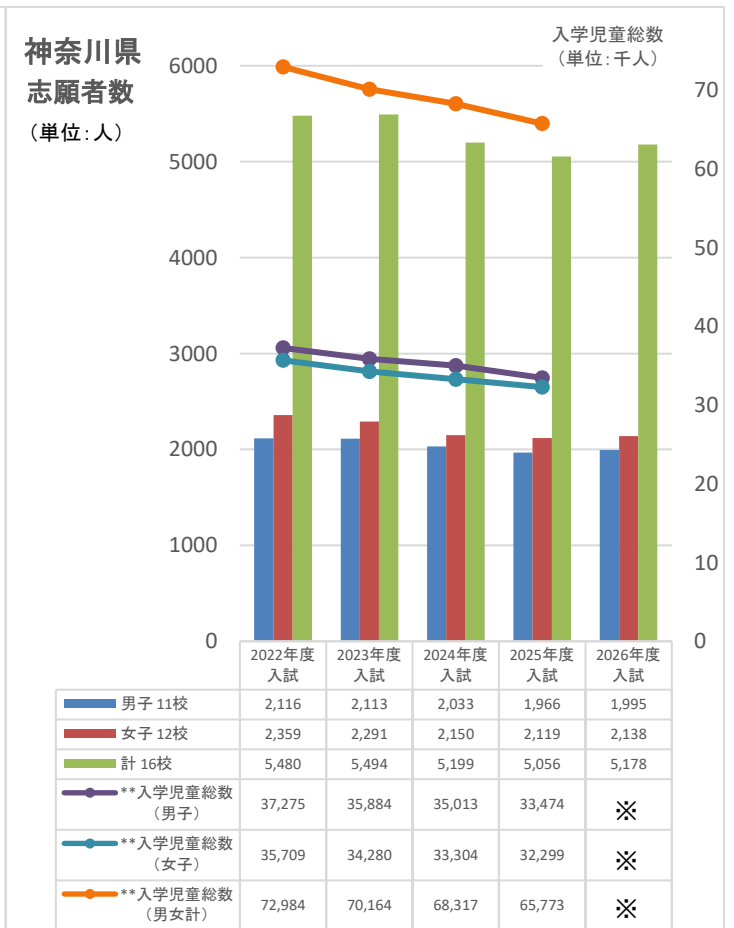
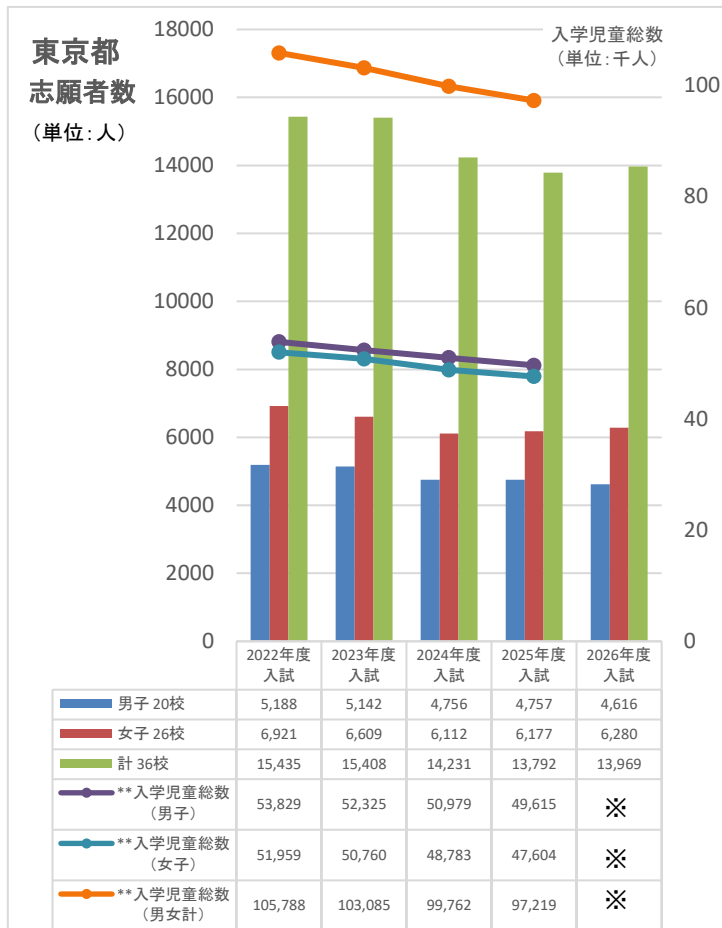
注) 数値は、男女別内訳が判明しているものを集計。

男子と女子の各数値の合計は2Pの男女計の数値と一致しない。

**入学児童総数は文部科学省学校基本調査より。

(1都4県の国公私立小学校第1学年児童数の合計をもって入学者数とした)

※2026年度分の入学児童総数は、速報を2026年8月、確定値を12月に文科省より発表予定



注) 志願者数の数値は、対象校のうち5年連続数値が判明した学校のみを集計。

注) 男女計の数値は、男女別内訳が不明だが男女計が明らかな学校の人数を含んでいる。

(男子と女子の各数値の合計は男女計の数値と一致しない)

**入学児童数は文部科学省学校基本調査より。(国公私立小学校第1学年児童数の合計をもって入学者数とした)

※2026年度分の入学児童総数は、速報を2026年8月、確定値を12月に文科省より発表予定

■男女計 私立小学校別志願者数の推移／東京

54校

★の学校は5年連続数値がないため2-4ページの集計に含まれない

学校名	定員数 男女計	定員に 内進	入試 結果に 内進	2026年度 入試	増減	受験者数	合格者数	補欠者数	志願/ 合格	2025年度 入試	増減	2024年度 入試	2023年度 入試	2022年度 入試
★ 青山学院初等部	88	除く		-		0	0	0		588	13	575	629	524
学習院初等科	80	除く	除く	720	0	非公表	80	非公表	9.0	720	▲ 20	740	780	770
川村小学校	80		除く	414	47	非公表	152	0	2.7	367	▲ 50	417	418	360
★ 吉祥寺学園初等部	66	含む		非公表		非公表	非公表	非公表		52	▲ 41	93	122	108
暁星小学校	80	除く	除く	443	▲ 49	非公表	80	非公表	5.5	492	▲ 12	504	550	523
★ 国立音楽大学附属小学校	60	除く		非公表		非公表	非公表	非公表		非公表		非公表	非公表	非公表
国立学園小学校	105	含む	含む	230	11	非公表	105	非公表	2.2	219	▲ 43	262	297	340
★ 国本小学校	60			-		0	0	0		非公表		非公表	156	117
慶應義塾幼稚舎	144	幼稚園なし	幼稚園なし	1,438	▲ 162	1,312	144	非公表	10.0	1,600	68	1,532	1,584	1,678
啓明学園初等学校	50	幼稚園なし	幼稚園なし	43	9	41	26	4	1.7	34	▲ 10	44	58	62
光塩女子学院初等科	80	含む	含む	358	91	非公表	80	非公表	4.5	267	▲ 17	284	314	320
晃華学園小学校	40		除く	199	14	130	49	非公表	4.1	185	▲ 67	252	213	217
サレジオ国際学園小学校	120	含む	含む	400	253	非公表	非公表	0		147	▲ 85	232	236	285
★ サレジオ国際学園目黒星美小学校	102	幼稚園なし	幼稚園なし	415	44	351	非公表	非公表		371		非公表	非公表	非公表
★ サレジオ小学校	20	幼稚園なし	幼稚園なし	非公表		非公表	非公表	非公表		非公表		非公表	非公表	非公表
品川翔英小学校	40		含む	102	▲ 7	75	56	非公表	1.8	109	▲ 8	117	178	239
自由学園初等部	36		含む	33	▲ 15	32	27	0	1.2	48	3	45	44	37
淑徳小学校	105	含む	含む	194	▲ 13	非公表	133	非公表	1.5	207	▲ 28	235	301	207
★ 聖徳学園小学校	30	除く		非公表		非公表	非公表	非公表		非公表		非公表	非公表	非公表
昭和女子大学附属昭和小学校	96	含む	含む	813	36	非公表	非公表	非公表		777	▲ 85	862	910	705
★ 白百合学園小学校	60	除く	除く	非公表		非公表	60	非公表		非公表		非公表	非公表	非公表
菅生学園初等学校	30	幼稚園なし	幼稚園なし	36	▲ 3	36	27	0	1.3	39	6	33	39	41
聖学院小学校	72	含む	除く	125	▲ 11	非公表	88	非公表	1.4	136	▲ 23	159	159	191
成蹊小学校	112	幼稚園なし	幼稚園なし	683	70	非公表	132	非公表	5.2	613	3	610	722	739
成城学園初等学校	68	除く	除く	387	21	非公表	68	非公表	5.7	366	▲ 5	371	430	382
聖心女子学院初等科	96	幼稚園なし	幼稚園なし	454	21	非公表	非公表	非公表		433	14	419	447	470
聖ドミニコ学園小学校	60		除く	304	34	132	102	0	3.0	270	▲ 112	382	403	492
★ 清明学園初等学校	80	含む		非公表		非公表	非公表	非公表		非公表		非公表	非公表	非公表
玉川学園 小学部	140	含む	除く	228	10	非公表	143	10	1.6	218	▲ 45	263	285	284
帝京大学小学校	80		含む	85	▲ 25	82	62	0	1.4	110	▲ 7	117	127	125
田園調布雙葉小学校	50		除く	257	▲ 14	非公表	非公表	非公表		271	▲ 9	280	330	278
★ 東京三育小学校	25	幼稚園なし	幼稚園なし	非公表		非公表	非公表	非公表		非公表		非公表	非公表	非公表
東京女学館小学校	72	幼稚園なし	幼稚園なし	544	54	非公表	72	非公表	7.6	490	66	424	466	511
★ 東京創価小学校	100	幼稚園なし	幼稚園なし	-		0	0	0		218		非公表	非公表	非公表
東京都市大学付属小学校	76	含む	除く	515	▲ 30	396	106	非公表	4.9	545	▲ 34	579	589	628
★ 東京農業大学稲花小学校	72	幼稚園なし	幼稚園なし	-		0	0	0		995	116	879	989	962
★ 東星学園小学校	48	幼稚園なし		-		0	0	0		非公表		非公表	非公表	非公表
桐朋小学校	72	含む	含む	530	6	非公表	72	非公表	7.4	524	▲ 20	544	614	501
桐朋学園小学校	68	幼稚園なし	幼稚園なし	654	▲ 16	非公表	68	非公表	9.6	670	24	646	708	684
東洋英和女学院小学部	50	含む	除く	561	▲ 81	非公表	50	非公表	11.2	642	57	585	581	595
トキワ松学園小学校	40	幼稚園なし	幼稚園なし	141	1	非公表	非公表	非公表		140	0	140	148	125
新渡戸文化小学校	60	含む	含む	183	▲ 12	非公表	62	非公表	3.0	195	▲ 8	203	254	222
日本女子大学附属豊明小学校	54	除く	除く	273	▲ 25	非公表	54	非公表	5.1	298	▲ 29	327	364	318
★ 雙葉小学校	40		除く	非公表		非公表	40	非公表		非公表		非公表	非公表	非公表
文教大学付属小学校	50	含む	含む	163	▲ 36	130	56	非公表	2.9	199	19	180	181	200
宝仙学園小学校	70	含む	除く	157	▲ 20	101	51	非公表	3.1	177	18	159	214	218
★ 明星学園小学校	72	幼稚園なし	幼稚園なし	104	▲ 17	94	32	非公表	3.3	121	▲ 2	123	非公表	非公表
★ むさしの学園小学校	48			-		0	0	0		非公表		非公表	40	非公表
★ 明星小学校	105	含む	除く	385	73	非公表	非公表	非公表		312		非公表	非公表	非公表
立教小学校	120	幼稚園なし	幼稚園なし	515	86	非公表	120	非公表	4.3	429	▲ 13	442	471	519
立教女学院小学校	72	幼稚園なし	幼稚園なし	480	▲ 44	非公表	非公表	非公表		524	▲ 20	544	591	653
和光小学校	70	含む	含む	102	▲ 38	非公表	非公表	非公表		140	▲ 8	148	110	125
★ 和光鶴川小学校	70	含む		非公表		非公表	非公表	非公表		非公表		非公表	非公表	非公表
早稲田実業学校初等部	108	幼稚園なし	幼稚園なし	1,205	14	1,017	123	非公表	9.8	1,191	41	1,150	1,292	1,391
合計（入試結果は★の学校の数値を除く）				13,969	177	3,484	2,388	14		13,792	▲ 439	14,231	15,408	15,435
第1学年児童数 私立東京男女計（学校基本調査より）				※						4,080	▲ 113	4,193	4,321	4,347

注) 定員数：各校募集要項の募集人員に基づく

注) 児童数：2026年度分は速報を2026年8月、確定値を12月に発表予定。注) 2026年度 志願者数が不明な学校は「-」を表示

■男子 私立小学校別志願者数の推移／東京

44校

★の学校は5年連続数値がないため2-4ページの集計に含まれない

学校名	定員数	定員に 内進	入試 結果に 内進	2026年度 入試	増減	受験者数	合格者数	補欠者数	志願/ 合格	2025年度 入試	増減	2024年度 入試	2023年度 入試	2022年度 入試
★ 青山学院初等部	44	除く		-		0	0	0		301	35	266	307	251
★ 学習院初等科	40	除く	除く	非公表		非公表	40	非公表		非公表		非公表	390	380
★ 吉祥寺学園初等部	*	含む		非公表		非公表	非公表	非公表		32	▲ 24	56	73	58
暁星小学校	80	除く	除く	443	▲ 49	非公表	80	非公表	5.5	492	▲ 12	504	550	523
★ 国立音楽大学附属小学校	*	除く		非公表		非公表	非公表	非公表		非公表		非公表	非公表	非公表
★ 国立学園小学校	*	含む	含む	非公表		非公表	非公表	非公表		非公表		非公表	非公表	非公表
★ 国本小学校	*			-		0	0	0		非公表		非公表	90	56
慶應義塾幼稚舎	96	幼稚園なし	幼稚園なし	846	▲ 78	814	96	非公表	8.8	924	▲ 10	934	961	978
啓明学園初等学校	21 *	幼稚園なし	幼稚園なし	18	▲ 2	17	11	0	1.6	20	2	18	31	41
★ 晃華学園小学校	*		除く	非公表		非公表	非公表	非公表		非公表		非公表	非公表	非公表
★ サレジオ国際学園目黒星美小学校	*	幼稚園なし	幼稚園なし	252	32	223	非公表	非公表		220		非公表	非公表	非公表
サレジオ国際学園小学校	*	含む	含む	213	130	非公表	非公表	0		83	▲ 38	121	139	167
★ サレジオ小学校	*	幼稚園なし	幼稚園なし	非公表		非公表	非公表	非公表		非公表		非公表	非公表	非公表
★ 品川翔英小学校	26 *		含む	67		52	37	非公表	1.8	非公表		79	109	147
自由学園初等部	23 *		含む	21	▲ 3	21	17	0	1.2	24	1	23	21	18
★ 淑徳小学校	*	含む	含む	非公表		非公表	非公表	非公表		非公表		非公表	非公表	非公表
★ 聖徳学園小学校	*	除く		非公表		非公表	非公表	非公表		非公表		非公表	非公表	非公表
★ 昭和女子大学附属昭和小学校	*	含む	含む	非公表		非公表	非公表	非公表		非公表		非公表	非公表	非公表
菅生学園初等学校	14 *	幼稚園なし	幼稚園なし	22	▲ 1	22	13	0	1.7	23	▲ 3	26	21	19
聖学院小学校	34 *	含む	除く	64	▲ 9	非公表	41	非公表	1.6	73	▲ 18	91	90	87
成蹊小学校	56	幼稚園なし	幼稚園なし	357	19	非公表	66	非公表	5.4	338	2	336	377	385
成城学園初等学校	34	除く	除く	186	▲ 7	非公表	34	非公表	5.5	193	0	193	211	188
聖ドミニコ学園小学校	15 *		除く	63	▲ 18	36	25	0	2.5	81	▲ 18	99	84	87
★ 清明学園初等学校	*	含む		非公表		非公表	非公表	非公表		非公表		非公表	非公表	非公表
玉川学園 小学部	72 *	含む	除く	117	0	非公表	74	5	1.6	117	▲ 31	148	166	149
帝京大学小学校	43 *		含む	50	▲ 23	48	33	0	1.5	73	1	72	92	66
★ 東京三育小学校	*	幼稚園なし	幼稚園なし	非公表		非公表	非公表	非公表		非公表		非公表	非公表	非公表
★ 東京創価小学校	*	幼稚園なし	幼稚園なし	-		0	0	0		122		非公表	非公表	非公表
★ 東京都市大学付属小学校	37 *	含む	除く	311	▲ 62	258	51	非公表	6.1	373	▲ 17	390	392	413
★ 東京農業大学稲花小学校	36	幼稚園なし	幼稚園なし	-		0	0	0		551	70	481	512	543
★ 東星学園小学校	*	幼稚園なし		-		0	0	0		非公表		非公表	非公表	非公表
★ 桐朋小学校	*	含む	含む	非公表		非公表	非公表	非公表		非公表		非公表	非公表	非公表
桐朋学園小学校	34 *	幼稚園なし	幼稚園なし	463	7	非公表	34	非公表	13.6	456	19	437	485	457
トキワ松学園小学校	*	幼稚園なし	幼稚園なし	82	2	非公表	非公表	非公表		80	▲ 2	82	84	75
★ 新渡戸文化小学校	*	含む	含む	非公表		非公表	非公表	非公表		非公表		非公表	非公表	非公表
文教大学付属小学校	26 *	含む	含む	93	▲ 28	78	29	非公表	3.2	121	25	96	97	115
宝仙学園小学校	33 *	含む	除く	90	▲ 16	55	24	非公表	3.8	106	16	90	126	123
★ 明星学園小学校	151 *	幼稚園なし	幼稚園なし	63	▲ 4	59	67	非公表	0.9	67	▲ 1	68	非公表	非公表
★ むさしの学園小学校	*			-		0	0	0		非公表		非公表	非公表	非公表
★ 明星小学校	*	含む	除く	非公表		非公表	非公表	非公表		非公表		非公表	非公表	非公表
立教小学校	120	幼稚園なし	幼稚園なし	515	86	非公表	120	非公表	4.3	429	▲ 13	442	471	519
★ 和光小学校	*	含む	含む	68		非公表	非公表	非公表		非公表		85	71	71
★ 和光鶴川小学校	*	含む		非公表		非公表	非公表	非公表		非公表		非公表	非公表	非公表
早稲田実業学校初等部	72	幼稚園なし	幼稚園なし	662	33	569	80	非公表	8.3	629	▲ 25	654	744	778
合計（入試結果は★の学校の数値を除く）				4,616	▲ 19	1,918	828	5		4,635	▲ 121	4,756	5,142	5,188
第1学年児童数 私立東京男子計（学校基本調査より）				※						1,750	19	1,731	1,795	1,840

注) 定員数：各校募集要項の募集人員に基づく。なお、定員数男女別の人数が不明の場合は、合格者の男女比で推計（*）。

注) 児童数：2026年度分は速報を2026年8月、確定値を12月に発表予定。注) 2026年度 志願者数が不明な学校は「-」を表示

■女子 私立小学校別志願者数の推移／東京

52校

★の学校は5年連続数値がないため2-4ページの集計に含まれない

学校名	定員数	定員に 内進	入試 結果に 内進	2026年度 入試	増減	受験者数	合格者数	補欠者数	志願/ 合格	2025年度 入試	増減	2024年度 入試	2023年度 入試	2022年度 入試
★ 青山学院初等部	44	除く		-		0	0	0		287	▲ 22	309	322	273
★ 学習院初等科	40	除く	除く	非公表		非公表	40	非公表		非公表		非公表	390	390
川村小学校	80		除く	414	47	非公表	152	0	2.7	367	▲ 50	417	418	360
★ 吉祥寺学園初等部	*	含む		非公表		非公表	非公表	非公表		20	▲ 17	37	49	50
★ 国立音楽大学附属小学校		除く		非公表		非公表	非公表	非公表		非公表		非公表	非公表	非公表
★ 国立学園小学校		含む	含む	非公表		非公表	非公表	非公表		非公表		非公表	非公表	非公表
★ 国本小学校				-		0	0	0		非公表		非公表	66	61
慶應義塾幼稚舎	48	幼稚園なし	幼稚園なし	592	▲ 84	498	48	非公表	12.3	676	78	598	623	700
啓明学園初等学校	29 *	幼稚園なし	幼稚園なし	25	11	24	15	4	1.7	14	▲ 12	26	27	21
光塩女子学院初等科	80	含む	含む	358	91	非公表	80	非公表	4.5	267	▲ 17	284	314	320
★ 晃華学園小学校			除く	非公表		非公表	非公表	非公表		非公表		非公表	非公表	非公表
サレジオ国際学園小学校		含む	含む	187	123	非公表	非公表	0		64	▲ 47	111	97	118
★ サレジオ国際学園目黒星美小学校		幼稚園なし	幼稚園なし	163	12	128	非公表	非公表		151		非公表	非公表	非公表
★ サレジオ小学校		幼稚園なし	幼稚園なし	非公表		非公表	非公表	非公表		非公表		非公表	非公表	非公表
★ 品川翔英小学校	14		含む	35		23	19	非公表	1.8	非公表		38	69	92
自由学園初等部	13		含む	12	▲ 12	11	10	0	1.2	24	2	22	23	19
★ 淑徳小学校		含む	含む	非公表		非公表	非公表	非公表		非公表		非公表	非公表	非公表
★ 聖徳学園小学校		除く		非公表		非公表	非公表	非公表		非公表		非公表	非公表	非公表
★ 昭和女子大学附属昭和小学校		含む	含む	非公表		非公表	非公表	非公表		非公表		非公表	非公表	非公表
★ 白百合学園小学校	60	除く	除く	非公表		非公表	60	非公表		非公表		非公表	非公表	非公表
菅生学園初等学校	16 *	幼稚園なし	幼稚園なし	14	▲ 2	14	14	0	1.0	16	9	7	18	22
聖学院小学校	38 *	含む	除く	61	▲ 2	非公表	47	非公表	1.3	63	▲ 5	68	69	104
成蹊小学校	56	幼稚園なし	幼稚園なし	326	51	非公表	66	非公表	4.9	275	1	274	345	354
成城学園初等学校	34	除く	除く	201	28	非公表	34	非公表	5.9	173	▲ 5	178	219	194
聖心女子学院初等科	96	幼稚園なし	幼稚園なし	454	21	非公表	非公表	非公表		433	14	419	447	470
★ 聖ドミニコ学園小学校	45 *		除く	241	52	96	77	0	3.1	189	▲ 94	283	319	405
★ 清明学園初等学校		含む		非公表		非公表	非公表	非公表		非公表		非公表	非公表	非公表
玉川学園 小学部	68 *	含む	除く	111	10	非公表	69	5	1.6	101	▲ 14	115	119	135
帝京大学小学校	37 *		含む	35	▲ 2	34	29	0	1.2	37	▲ 8	45	35	59
田園調布雙葉小学校	50		除く	257	▲ 14	非公表	非公表	非公表		271	▲ 9	280	330	278
★ 東京三育小学校		幼稚園なし	幼稚園なし	非公表		非公表	非公表	非公表		非公表		非公表	非公表	非公表
東京女学館小学校	72	幼稚園なし	幼稚園なし	544	54	非公表	72	非公表	7.6	490	66	424	466	511
★ 東京創価小学校	*	幼稚園なし	幼稚園なし	-		0	0	0		96		非公表	非公表	非公表
★ 東京都大学付属小学校	39 *	含む	除く	204	32	138	55	非公表	3.7	172	▲ 17	189	197	215
★ 東京農業大学稲花小学校	36	幼稚園なし	幼稚園なし	-		0	0	0		444	46	398	477	419
★ 東星学園小学校		幼稚園なし		-		0	0	0		非公表		非公表	非公表	非公表
★ 桐朋小学校		含む	含む	非公表		非公表	非公表	非公表		非公表		非公表	非公表	非公表
桐朋学園小学校	34 *	幼稚園なし	幼稚園なし	191	▲ 23	非公表	34	非公表	5.6	214	5	209	223	227
東洋英和女学院小学部	50	含む	除く	561	▲ 81	非公表	50	非公表	11.2	642	57	585	581	595
トキワ松学園小学校		幼稚園なし	幼稚園なし	59	▲ 1	非公表	非公表	非公表		60	2	58	64	50
★ 新渡戸文化小学校		含む	含む	非公表		非公表	非公表	非公表		非公表		非公表	非公表	非公表
★ 日本女子大学附属豊明小学校	54	除く	除く	273	▲ 25	非公表	54	非公表	5.1	298	▲ 29	327	364	318
★ 雙葉小学校	40		除く	非公表		非公表	40	非公表		非公表		非公表	非公表	非公表
文教大学付属小学校	24 *	含む	含む	70	▲ 8	52	27	非公表	2.6	78	▲ 6	84	84	85
宝仙学園小学校	37 *	含む	除く	67	▲ 4	46	27	非公表	2.5	71	2	69	88	95
★ 明星学園小学校	79 *	幼稚園なし	幼稚園なし	41	▲ 13	35	35	非公表	1.2	54	▲ 1	55	非公表	非公表
★ むさしの学園小学校				0		0	0	0		非公表		非公表	非公表	非公表
★ 明星小学校		含む	除く	非公表		非公表	非公表	非公表		非公表		非公表	非公表	非公表
立教女学院小学校	72	幼稚園なし	幼稚園なし	480	▲ 44	非公表	非公表	非公表		524	▲ 20	544	591	653
★ 和光小学校		含む	含む	34		非公表	非公表	非公表		非公表		63	39	54
★ 和光鶴川小学校		含む		非公表		非公表	非公表	非公表		非公表		非公表	非公表	非公表
早稲田実業学校初等部	36	幼稚園なし		543	▲ 19	448	43	非公表	12.6	562	66	496	548	613
合計（入試結果は★の学校の数値を除く）				6,280	199	1,361	1,003	9		6,081	▲ 31	6,112	6,609	6,921
第1学年児童数 私立東京女子計（学校基本調査より）				※						2,330	▲ 132	2,462	2,526	2,507

注) 定員数：各校募集要項の募集人員に基づく。なお、定員数男女別の人数が不明の場合は、合格者の男女比で推計（*）。

注) 児童数：2026年度分は速報を2026年8月、確定値を12月に発表予定。注) 2026年度 志願者数が不明な学校は「-」を表示

■男女計 私立小学校別志願者数の推移／神奈川

27校

★の学校は5年連続数値がないため2-4ページの集計に含まれない

学校名	定員数 男女計	定員に 内進	入試結果に内 進	2026年度 入試	増減	受験者数	合格者数	補欠者数	志願/ 合格	2025年度 入試	増減	2024年度 入試	2023年度 入試	2022年度 入試
青山学院横浜英和小学校	66	含む	含む	238	16	208	81	非公表	2.9	222	6	216	225	265
★ LCA国際小学校	60	含む		非公表		非公表	非公表	非公表		非公表		非公表	非公表	非公表
★ 大西学園小学校	20			非公表		非公表	非公表	非公表		非公表		非公表	非公表	非公表
鎌倉女子大学初等部	90	含む	含む	114	20	101	95	非公表	1.2	94	▲ 55	149	157	143
★ カリタス小学校	108	含む		-		0	0	0		433	▲ 9	442	451	381
関東学院小学校	72	含む	含む	203	44	159	115	2	1.8	159	12	147	180	158
関東学院六浦小学校	68		含む	38	3	31	29	非公表	1.3	35	▲ 20	55	58	55
慶應義塾横浜初等部	108	幼稚園なし	幼稚園なし	1364	▲ 17	非公表	108	非公表	12.6	1381	▲ 104	1485	1539	1479
相模女子大学小学部	70	含む	除く	58	▲ 53	56	48	1	1.2	111	▲ 35	146	97	165
★ シュタイナー学園初等部	26	幼稚園なし	幼稚園なし	-		0	0	0		非公表		非公表	非公表	非公表
湘南学園小学校	100	含む	含む	105	▲ 7	101	81	0	1.3	112	▲ 44	156	153	126
★ 湘南白百合学園小学校	70		除く	184	27	非公表	119	非公表	1.5	157		非公表	非公表	非公表
精華小学校	80	幼稚園なし	幼稚園なし	306	▲ 3	非公表	非公表	非公表		309	▲ 7	316	299	243
★ 聖セシリア小学校	40	除く	除く	65	▲ 12	59	41	0	1.6	77		非公表	非公表	非公表
清泉小学校	72	幼稚園なし	幼稚園なし	123	▲ 22	99	90	0	1.4	145	▲ 33	178	138	128
★ 聖マリア小学校	36		含む	32		30	23	非公表	1.4	非公表		22	42	26
★ 聖ヨゼフ学園小学校	70			非公表		非公表	非公表	非公表		非公表		非公表	非公表	非公表
洗足学園小学校	80	含む	含む	602	▲ 47	585	118	非公表	5.1	649	23	626	707	679
捜真小学校	60	幼稚園なし	幼稚園なし	201	53	167	非公表	非公表		148	▲ 16	164	163	157
桐蔭学園小学校	70	除く	除く	547	71	523	108	非公表	5.1	476	▲ 41	517	481	444
桐光学園小学校	72	含む	含む	246	15	232	非公表	非公表		231	▲ 67	298	261	245
日本大学藤沢小学校	72			87	13	78	66	非公表	1.3	74	▲ 27	101	72	80
★ 平和学園小学校	27	含む		非公表		非公表	非公表	非公表		非公表		非公表	非公表	非公表
森村学園初等部	80	除く	除く	572	27	521	159	非公表	3.6	545	7	538	515	382
★ 横須賀学院小学校	65	幼稚園なし	幼稚園なし	-		0	0	0		28	▲ 8	36	40	29
★ 横浜三育小学校	20			非公表		非公表	非公表	非公表		非公表		非公表	非公表	非公表
横浜雙葉小学校	80	幼稚園なし	幼稚園なし	374	9	非公表	非公表	非公表		365	▲ 37	402	435	335
合計（入試結果は★の学校の数値を除く）				5,178	122	2,861	1,098	3		5,056	▲ 438	5,494	5,480	5,084
第1学年児童数 私立神奈川男女計（学校基本調査より）				※						1,545	▲ 22	1,567	1,710	1,665

注) 定員数：各校募集要項の募集人員に基づく

注) 児童数：2026年度分は速報を2026年8月、確定値を12月に発表予定。注) 2026年度 志願者数が不明な学校は「-」を表示

■男子 私立小学校別志願者数の推移／神奈川

25校

★の学校は5年連続数値がないため2-4ページの集計に含まれない

学校名	定員数 男女計	定員に 内進	入試結果に内 進	2026年度 入試	増減	受験者数	合格者数	補欠者数	志願/ 合格	2025年度 入試	増減	2024年度 入試	2023年度 入試	2022年度 入試
青山学院横浜英和小学校	22 *	含む	含む	101	6	90	27	非公表	3.7	95	3	92	77	85
★ LCA国際小学校		含む		非公表		非公表	非公表	非公表		非公表		非公表	非公表	非公表
★ 大西学園小学校				非公表		非公表	非公表	非公表		非公表		非公表	非公表	非公表
鎌倉女子大学初等部	53 *	含む	含む	66	13	61	56	非公表	1.2	53	▲ 43	96	93	75
★ カリタス小学校		含む		-		0	0	0		非公表		57	54	39
関東学院小学校	40	含む	含む	123	20	101	64	0	1.9	103	6	97	96	84
関東学院六浦小学校	47 *		含む	27	3	22	20	非公表	1.4	24	▲ 11	35	41	34
慶應義塾横浜初等部	66	幼稚園なし	幼稚園なし	738	8	非公表	66	非公表	11.2	730	▲ 79	809	854	800
相模女子大学小学部	22 *	含む	除く	20	▲ 27	20	15	1	1.3	47	▲ 19	66	38	79
★ シュタイナー学園初等部		幼稚園なし	幼稚園なし	-		0	0	0		非公表		非公表	非公表	非公表
★ 湘南学園小学校		含む	含む	非公表		非公表	非公表	0		非公表		非公表	非公表	非公表
★ 精華小学校		幼稚園なし	幼稚園なし	非公表		非公表	非公表	非公表		非公表		非公表	非公表	非公表
★ 聖セシリア小学校	0	除く	除く	非公表		非公表	非公表	非公表		非公表		非公表	非公表	非公表
清泉小学校	18 *	幼稚園なし	幼稚園なし	29	▲ 3	27	23	0	1.3	32	3	29	30	18
★ 聖マリア小学校	17		含む	18		16	11	非公表	1.6	非公表		15	29	15
★ 聖ヨゼフ学園小学校				非公表		非公表	非公表	非公表		非公表		非公表	非公表	非公表
洗足学園小学校	39 *	含む	含む	321	▲ 32	317	58	非公表	5.5	353	32	321	358	319
捜真小学校		幼稚園なし	幼稚園なし	72	20	59	非公表	非公表		52	▲ 13	65	74	61
★ 桐蔭学園小学校		除く	除く	319		309	44	非公表	7.3	非公表		非公表	309	260
桐光学園小学校	36	含む	含む	163	19	157	非公表	非公表		144	▲ 51	195	173	163
★ 日本大学藤沢小学校				非公表		非公表	非公表	非公表		非公表		非公表	非公表	非公表
★ 平和学園小学校		含む		非公表		非公表	非公表	非公表		非公表		非公表	非公表	非公表
森村学園初等部	41 *	除く	除く	335	12	317	81	非公表	4.1	323	15	308	282	211
★ 横須賀学院小学校	*	幼稚園なし	幼稚園なし	-		0	0	0		17	▲ 4	21	22	12
★ 横浜三育小学校				非公表		非公表	非公表	非公表		非公表		非公表	非公表	非公表
合計（入試結果は★の学校の数値を除く）				1,995	39	1,171	410	1		1,956	▲ 157	2,113	2,116	1,929
第1学年児童数 私立神奈川男子計（学校基本調査より）				※						621	▲ 25	646	719	723

注) 定員数：各校募集要項の募集人員に基づく。なお、定員数男女別の人数が不明の場合は、合格者の男女比で推計（*）。

注) 児童数：2026年度分は速報を2026年8月、確定値を12月に発表予定。 注) 2026年度 志願者数が不明な学校は「-」を表示

■女子 私立小学校別志願者数の推移／神奈川

27校

★の学校は5年連続数値がないため2-4ページの集計に含まれない

学校名	定員数 男女計	定員に 内進	入試結果に内 進	2026年度 入試	増減	受験者数	合格者数	補欠者数	志願/ 合格	2025年度 入試	増減	2024年度 入試	2023年度 入試	2022年度 入試
青山学院横浜英和小学校	44 *	含む	含む	137	10	118	54	非公表	2.5	127	3	124	148	180
★ LCA国際小学校		含む		非公表		非公表	非公表	非公表		非公表		非公表	非公表	非公表
★ 大西学園小学校				非公表		非公表	非公表	非公表		非公表		非公表	非公表	非公表
鎌倉女子大学初等部	37 *	含む	含む	48	7	40	39	非公表	1.2	41	▲ 12	53	64	68
★ カリタス小学校		含む		-		0	0	0		非公表		385	397	342
関東学院小学校	32	含む	含む	80	24	58	51	2	1.6	56	6	50	84	74
関東学院六浦小学校	21 *		含む	11	0	9	9	非公表	1.2	11	▲ 9	20	17	21
慶應義塾横浜初等部	42	幼稚園なし	幼稚園なし	626	▲ 25	非公表	42	非公表	14.9	651	▲ 25	676	685	679
相模女子大学小学部	48 *	含む	除く	38	▲ 26	36	33	0	1.2	64	▲ 16	80	59	86
★ シュタイナー学園初等部		幼稚園なし	幼稚園なし	-		0	0	0		非公表		非公表	非公表	非公表
★ 湘南学園小学校		含む	含む	非公表		非公表	非公表	0		非公表		非公表	非公表	非公表
★ 湘南白百合学園小学校	70		除く	184	27	非公表	119	非公表	1.5	157		非公表	非公表	非公表
★ 精華小学校		幼稚園なし	幼稚園なし	非公表		非公表	非公表	非公表		非公表		非公表	非公表	非公表
★ 聖セシリア小学校	0	除く	除く	非公表		非公表	非公表	非公表		非公表		非公表	非公表	非公表
清泉小学校	54 *	幼稚園なし	幼稚園なし	94	▲ 19	72	67	0	1.4	113	▲ 36	149	108	110
★ 聖マリア小学校	19		含む	14		14	12	非公表	1.2	非公表		7	13	11
★ 聖ヨゼフ学園小学校				非公表		非公表	非公表	非公表		非公表		非公表	非公表	非公表
洗足学園小学校	41 *	含む	含む	281	▲ 15	268	60	非公表	4.7	296	▲ 9	305	349	360
捜真小学校		幼稚園なし	幼稚園なし	129	33	108	非公表	非公表		96	▲ 3	99	89	96
★ 桐蔭学園小学校		除く	除く	228		214	54	非公表	4.2	非公表		非公表	172	184
桐光学園小学校	36	含む	含む	83	10	75	非公表	非公表		73	▲ 30	103	88	82
★ 日本大学藤沢小学校				非公表		非公表	非公表	非公表		非公表		非公表	非公表	非公表
★ 平和学園小学校		含む		非公表		非公表	非公表	非公表		非公表		非公表	非公表	非公表
森村学園初等部	39 *	除く	除く	237	15	204	78	非公表	3.0	222	▲ 8	230	233	171
★ 横須賀学院小学校	*	幼稚園なし	幼稚園なし	-		0	0	0		11	▲ 4	15	18	17
★ 横浜三育小学校				非公表		非公表	非公表	非公表		非公表		非公表	非公表	非公表
横浜雙葉小学校	80	幼稚園なし	幼稚園なし	374	9	非公表	非公表	非公表		365	▲ 37	402	435	335
合計（入試結果は★の学校の数値を除く）				2,138	23	988	433	2		2,115	▲ 176	2,291	2,359	2,262
第1学年児童数 私立神奈川女子計（学校基本調査より）				※						924	3	921	991	942

注) 定員数：各校募集要項の募集人員に基づく。なお、定員数男女別の人数が不明の場合は、合格者の男女比で推計（*）。

注) 児童数：2026年度分は速報を2026年8月、確定値を12月に発表予定。 注) 2026年度 志願者数が不明な学校は「-」を表示

■男女計 私立小学校別志願者数の推移／埼玉 6校

★の学校は5年連続数値がないため2-4ページの集計に含まれない

学校名	定員数 男女計	定員に 内進	入試結果 に内進	2026年度 入試	増減	受験者数	合格者数	補欠者数	志願/ 合格	2025年度 入試	増減	2024年度 入試	2023年度 入試	2022年度 入試
青山学院大学系属浦和ルーテル学院小学校	75	幼稚園なし	幼稚園なし	281	▲ 28	270	175	非公表	1.6	309	8	301	334	347
開智小学校	120	幼稚園なし	幼稚園なし	483	58	466	311	非公表	1.6	425	29	396	328	318
★開智所沢小学校	120	幼稚園なし	幼稚園なし	776	91	非公表	365	非公表	2.1	685	330	355	-	-
さとえ学園小学校	72	幼稚園なし	幼稚園なし	517	12	517	157	非公表	3.3	505	38	467	418	369
西武学園文理小学校	96	幼稚園なし	幼稚園なし	671	46	638	544	非公表	1.2	625	▲ 25	650	783	660
星野学園小学校	80			246	21	244	218	非公表	1.1	225	▲ 34	259	270	217
合計				2,198	109	2,135	1,405	0		2,089	16	2,073	2,133	1,911
第1学年児童数 私立埼玉男女計（学校基本調査より）				※						509	12	497	415	412

注) 定員数：各校募集要項の募集人員に基づく

注) 児童数：2026年度分は速報を2026年8月、確定値を12月に発表予定。

■男子 私立小学校別志願者数の推移／埼玉 6校

★の学校は5年連続数値がないため2-4ページの集計に含まれない

学校名	定員数 男女計	定員に 内進	入試結果 に内進	2026年度 入試	増減	受験者数	合格者数	補欠者数	志願/ 合格	2025年度 入試	増減	2024年度 入試	2023年度 入試	2022年度 入試
青山学院大学系属浦和ルーテル学院小学校	30 *	幼稚園なし	幼稚園なし	115	▲ 5	111	70	非公表	1.6	120	▲ 8	128	144	149
★開智小学校		幼稚園なし	幼稚園なし	非公表		非公表	非公表	0		非公表		非公表	非公表	非公表
★開智所沢小学校	58	幼稚園なし	幼稚園なし	424		非公表	175	非公表	2.4	非公表		200	-	-
★さとえ学園小学校		幼稚園なし	幼稚園なし	非公表		非公表	非公表	0		非公表		非公表	非公表	非公表
西武学園文理小学校	42 *	幼稚園なし	幼稚園なし	322	2	307	239	非公表	1.3	320	▲ 25	345	416	366
星野学園小学校	37 *			122	21	120	101	非公表	1.2	101	▲ 22	123	142	106
合計（入試結果は★の学校の数値を除く）				559	18	538	410	0		541	-55	596	702	621
第1学年児童数 私立埼玉男子計（学校基本調査より）				※						234	1	233	217	204

注) 定員数：各校募集要項の募集人員に基づく。なお、定員数男女別の人数が不明の場合は、合格者の男女比で推計（*）。

注) 児童数：2026年度分は速報を2026年8月、確定値を12月に発表予定。

■女子 私立小学校別志願者数の推移／埼玉 6校

★の学校は5年連続数値がないため2-4ページの集計に含まれない

学校名	定員数 男女計	定員に 内進	入試結果 に内進	2026年度 入試	増減	受験者数	合格者数	補欠者数	志願/ 合格	2025年度 入試	増減	2024年度 入試	2023年度 入試	2022年度 入試
青山学院大学系属浦和ルーテル学院小学校	45 *	幼稚園なし	幼稚園なし	166	▲ 23	159	105	非公表	1.6	189	16	173	190	198
★開智小学校		幼稚園なし	幼稚園なし	非公表		非公表	非公表	非公表		非公表		非公表	非公表	非公表
★開智所沢小学校	62	幼稚園なし	幼稚園なし	352		非公表	190	非公表	1.9	非公表		155	-	-
★さとえ学園小学校		幼稚園なし	幼稚園なし	非公表		非公表	非公表	非公表		非公表		非公表	非公表	非公表
西武学園文理小学校	54 *	幼稚園なし	幼稚園なし	349	44	331	305	非公表	1.1	305	0	305	367	294
星野学園小学校	43 *			124	0	124	117	非公表	1.1	124	▲ 12	136	128	111
合計（入試結果は★の学校の数値を除く）				639	21	614	527	0		618	4	614	685	603
第1学年児童数 私立埼玉女子計（学校基本調査より）				※						275	11	264	198	208

注) 定員数：各校募集要項の募集人員に基づく。なお、定員数男女別の人数が不明の場合は、合格者の男女比で推計（*）。

注) 児童数：2026年度分は速報を2026年8月、確定値を12月に発表予定。

■男女計 私立小学校別志願者数の推移／千葉・茨城 11校

★の学校は5年連続数値がないため2-4ページの集計に含まれない

学校名	定員数 男女計	定員に 内進	入試 結果に 内進	2026年度 入試	増減	受験者数	合格者数	補欠者数	志願/ 合格	2025年度 入試	増減	2024年度 入試	2023年度 入試	2022年度 入試
暁星国際小学校	50		除く	48	▲ 1	46	39	0	1.2	49	4	45	75	73
国府台女子学院小学部	80	幼稚園なし	幼稚園なし	165	37	141	110	非公表	1.5	128	9	119	134	127
★光風台三育小学校	8	幼稚園なし	幼稚園なし	非公表		非公表	非公表	非公表		非公表		非公表	非公表	非公表
昭和学院小学校	105	含む	含む	162	1	146	114	非公表	1.4	161	▲ 29	190	188	205
聖徳大学附属小学校	105	含む	含む	70	▲ 8	67	62	非公表	1.1	78	▲ 1	79	85	83
★千葉日本大学第一小学校	70	幼稚園なし	幼稚園なし	129	11	126	114	非公表	1.1	118		非公表	非公表	非公表
成田高等学校附属小学校	35	幼稚園なし	幼稚園なし	32	▲ 13	30	28	非公表	1.1	45	6	39	43	50
日出学園小学校	102	含む	含む	209	37	196	147	1	1.4	172	▲ 11	183	266	255
江戸川学園取手小学校	90	幼稚園なし	幼稚園なし	292	81	291	118	非公表	2.5	211	▲ 18	229	214	246
開智望小学校	120	幼稚園なし	幼稚園なし	349	154	334	204	非公表	1.7	195	▲ 18	213	250	234
★つくば国際大学東風小学校	60			非公表		非公表	非公表	非公表		非公表		非公表	非公表	非公表
合計（入試結果は★の学校の数値を除く）				1327	288	1251	822	1		1039	-58	1097	1255	1273
第1学年児童数 私立千葉・茨城男女計（学校基本調査より）				※						879	▲ 37	916	912	959

注) 定員数：各校募集要項の募集人員に基づく

注) 児童数：2026年度分は速報を2026年8月、確定値を12月に発表予定。

■男子 私立小学校別志願者数の推移／千葉・茨城 10校

★の学校は5年連続数値がないため2-4ページの集計に含まれない

学校名	定員数 男女計	定員に 内進	入試 結果に 内進	2026年度 入試	増減	受験者数	合格者数	補欠者数	志願/ 合格	2025年度 入試	増減	2024年度 入試	2023年度 入試	2022年度 入試
暁星国際小学校	22 *		除く	22	▲ 3	21	17	0	1.3	25	0	25	34	37
★光風台三育小学校		幼稚園なし	幼稚園なし	非公表		非公表	非公表	非公表		非公表		非公表	非公表	非公表
昭和学院小学校	54 *	含む	含む	82	0	78	59	非公表	1.4	82	▲ 17	99	98	100
聖徳大学附属小学校	49 *	含む	含む	34	▲ 5	34	29	非公表	1.2	39	▲ 9	48	50	47
★千葉日本大学第一小学校	34	幼稚園なし	幼稚園なし	67	3	65	56	非公表	1.2	64		非公表	非公表	非公表
成田高等学校附属小学校	15 *	幼稚園なし	幼稚園なし	14	▲ 2	14	12	非公表	1.2	16	▲ 3	19	28	27
日出学園小学校	55 *	含む	含む	111	3	106	79	0	1.4	108	▲ 6	114	146	138
★江戸川学園取手小学校		幼稚園なし	幼稚園なし	非公表		非公表	非公表	非公表		非公表		非公表	非公表	非公表
★開智望小学校	71 *	幼稚園なし	幼稚園なし	218		210	121	非公表	1.8	非公表		非公表	132	126
★つくば国際大学東風小学校				非公表		非公表	非公表	非公表		非公表		非公表	非公表	非公表
合計（入試結果は★の学校の数値を除く）				263	▲ 7	253	196	0		270	▲ 35	305	356	349
第1学年児童数 私立千葉・茨城男子計（学校基本調査より）				※						414	▲ 31	445	424	451

注) 定員数：各校募集要項の募集人員に基づく。なお、定員数男女別の人数が不明の場合は、合格者の男女比で推計（*）。

注) 児童数：2026年度分は速報を2026年8月、確定値を12月に発表予定。

■女子 私立小学校別志願者数の推移／千葉・茨城 11校

★の学校は5年連続数値がないため2-4ページの集計に含まれない

学校名	定員数 男女計	定員に 内進	入試 結果に 内進	2026年度 入試	増減	受験者数	合格者数	補欠者数	志願/ 合格	2025年度 入試	増減	2024年度 入試	2023年度 入試	2022年度 入試
暁星国際小学校	28 *		除く	26	2	25	22	0	1.2	24	4	20	41	36
国府台女子学院小学部	80	幼稚園なし	幼稚園なし	165	37	141	110	非公表	1.5	128	9	119	134	127
★光風台三育小学校		幼稚園なし	幼稚園なし	非公表		非公表	非公表	非公表		非公表		非公表	非公表	非公表
昭和学院小学校	51 *	含む	含む	80	1	68	55	非公表	1.5	79	▲ 12	91	90	105
聖徳大学附属小学校	56 *	含む	含む	36	▲ 3	33	33	非公表	1.1	39	8	31	35	36
★千葉日本大学第一小学校	36	幼稚園なし	幼稚園なし	62	8	61	58	非公表	1.1	54		非公表	非公表	非公表
成田高等学校附属小学校	20 *	幼稚園なし	幼稚園なし	18	▲ 11	16	16	非公表	1.1	29	9	20	15	23
日出学園小学校	47 *	含む	含む	98	34	90	68	1	1.4	64	▲ 5	69	120	117
★江戸川学園取手小学校		幼稚園なし	幼稚園なし	非公表		非公表	非公表	非公表		非公表		非公表	非公表	非公表
★開智望小学校	49 *	幼稚園なし	幼稚園なし	131		124	83	非公表	1.6	非公表		非公表	118	108
★つくば国際大学東風小学校				非公表		非公表	非公表	非公表		非公表		非公表	非公表	非公表
合計（入試結果は★の学校の数値を除く）				423	60	373	304	1		363	13	350	435	444
第1学年児童数 私立千葉・茨城女子計（学校基本調査より）				※						465	▲ 6	471	488	508

注) 定員数：各校募集要項の募集人員に基づく。なお、定員数男女別の人数が不明の場合は、合格者の男女比で推計（*）。

注) 児童数：2026年度分は速報を2026年8月、確定値を12月に発表予定。

■ランキング 私立小学校 志願者数

	順位	私立 学校	定員数	定員に内進	入試結果に 内進	26年度 入試	25年度 入試	増減	受験者数	合格者数	補欠者数	志願者倍 率
男女計	1	慶應義塾幼稚舎	144	幼稚園なし	幼稚園なし	1,438	1,600	▲ 162	1,312	144	非公表	10.0
	2	慶應義塾横浜初等部	108	幼稚園なし	幼稚園なし	1,364	1,381	▲ 17	非公表	108	非公表	12.6
	3	早稲田実業学校初等部	108	幼稚園なし	幼稚園なし	1,205	1,191	14	1,017	123	非公表	9.8
	4	昭和女子大学附属昭和小学校	96 *	含む	含む	813	777	36	非公表	非公表	非公表	
	5	学習院初等科	80	除く	除く	720	720	0	非公表	80	非公表	9.0
	6	成蹊小学校	112	幼稚園なし	幼稚園なし	683	613	70	非公表	132	非公表	5.2
	7	西武学園文理小学校	96	幼稚園なし	幼稚園なし	671	625	46	638	544	非公表	1.2
	8	桐朋学園小学校	68	幼稚園なし	幼稚園なし	654	670	▲ 16	非公表	68	非公表	9.6
	9	洗足学園小学校	80 *	含む	含む	602	649	▲ 47	585	118	非公表	5.1
	10	森村学園初等部	80	除く	除く	572	545	27	521	159	非公表	3.6
	11	東洋英和女学院小学部	50	含む	除く	561	642	▲ 81	非公表	50	非公表	11.2
	12	桐蔭学園小学校	70	除く	除く	547	476	71	523	108	非公表	5.1
	13	東京女学館小学校	72	幼稚園なし	幼稚園なし	544	490	54	非公表	72	非公表	7.6
	14	桐朋小学校	72	含む	含む	530	524	6	非公表	72	非公表	7.4
	15	さとえ学園小学校	72 *	幼稚園なし	幼稚園なし	517	505	12	517	157		3.3
	16	東京都市大学附属小学校	76	含む	除く	515	545	▲ 30	396	106	非公表	4.9
	17	立教小学校	120	幼稚園なし	幼稚園なし	515	429	86	非公表	120	非公表	4.3
	18	開智小学校	120 *	幼稚園なし	幼稚園なし	483	425	58	466	311		1.6
	19	立教女学院小学校	72	幼稚園なし	幼稚園なし	480	524	▲ 44	非公表	非公表	非公表	
	20	聖心女子学院初等科	96	幼稚園なし	幼稚園なし	454	433	21	非公表	非公表	非公表	
男子	1	慶應義塾幼稚舎	96	幼稚園なし	幼稚園なし	846	924	▲ 78	814	96	非公表	8.8
	2	慶應義塾横浜初等部	66	幼稚園なし	幼稚園なし	738	730	8	非公表	66	非公表	11.2
	3	早稲田実業学校初等部	72	幼稚園なし	幼稚園なし	662	629	33	569	80	非公表	8.3
	4	立教小学校	120	幼稚園なし	幼稚園なし	515	429	86	非公表	120	非公表	4.3
	5	桐朋学園小学校	34 *	幼稚園なし	幼稚園なし	463	456	7	非公表	34	非公表	13.6
	6	暁星小学校	80	除く	除く	443	492	▲ 49	非公表	80	非公表	5.5
	7	開智所沢小学校	58 *	幼稚園なし	幼稚園なし	424	0	424	非公表	175	非公表	2.4
	8	成蹊小学校	56	幼稚園なし	幼稚園なし	357	338	19	非公表	66	非公表	5.4
	9	森村学園初等部	41 *	除く	除く	335	323	12	317	81	非公表	4.1
	10	西武学園文理小学校	42 *	幼稚園なし	幼稚園なし	322	320	2	307	239	非公表	1.3
	11	洗足学園小学校	39 *	含む	含む	321	353	▲ 32	317	58	非公表	5.5
	12	桐蔭学園小学校	29 *	除く	除く	319	0	319	309	44	非公表	7.3
	13	東京都市大学附属小学校	37 *	含む	除く	311	373	▲ 62	258	51	非公表	6.1
	14	サレジオ国際学園目黒星美小学校	*	幼稚園なし	幼稚園なし	252	220	32	223	非公表	非公表	
	15	開智望小学校	71 *	幼稚園なし	幼稚園なし	218	0	218	210	121	非公表	1.8
	16	サレジオ国際学園小学校	*	含む	含む	213	83	130	非公表	非公表	0	
	17	成城学園初等学校	34	除く	除く	186	193	▲ 7	非公表	34	非公表	5.5
	18	桐光学園小学校	36	含む	含む	163	144	19	157	非公表	非公表	
	19	関東学院小学校	40 *	含む	含む	123	103	20	101	64	0	1.9
	20	星野学園小学校	37 *			122	101	21	120	101	非公表	1.2
女子	1	慶應義塾横浜初等部	42	幼稚園なし	幼稚園なし	626	651	▲ 25	非公表	42	非公表	14.9
	2	慶應義塾幼稚舎	48	幼稚園なし	幼稚園なし	592	676	▲ 84	498	48	非公表	12.3
	3	東洋英和女学院小学部	50	含む	除く	561	642	▲ 81	非公表	50	非公表	11.2
	4	東京女学館小学校	72	幼稚園なし	幼稚園なし	544	490	54	非公表	72	非公表	7.6
	5	早稲田実業学校初等部	36	幼稚園なし	幼稚園なし	543	562	▲ 19	448	43	非公表	12.6
	6	立教女学院小学校	72	幼稚園なし	幼稚園なし	480	524	▲ 44	非公表	非公表	非公表	
	7	聖心女子学院初等科	96	幼稚園なし	幼稚園なし	454	433	21	非公表	非公表	非公表	
	8	川村小学校	80		除く	414	367	47	非公表	152	0	2.7
	9	横浜雙葉小学校	80	幼稚園なし	幼稚園なし	374	365	9	非公表	非公表	非公表	
	10	光塩女子学院初等科	80	含む	含む	358	267	91	非公表	80	非公表	4.5
	11	開智所沢小学校	62 *	幼稚園なし	幼稚園なし	352	0	352	非公表	190	非公表	1.9
	12	西武学園文理小学校	54 *	幼稚園なし	幼稚園なし	349	305	44	331	305	非公表	1.1
	13	成蹊小学校	56	幼稚園なし	幼稚園なし	326	275	51	非公表	66	非公表	4.9
	14	洗足学園小学校	41 *	含む	含む	281	296	▲ 15	268	60	非公表	4.7
	15	日本女子大学附属豊明小学校	54	除く	除く	273	298	▲ 25	非公表	54	非公表	5.1
	16	田園調布雙葉小学校	50		除く	257	271	▲ 14	非公表	非公表	非公表	
	17	聖ドミニコ学園小学校	45 *		除く	241	189	52	96	77	0	3.1
	18	森村学園初等部	39 *	除く	除く	237	222	15	204	78	非公表	3.0
	19	桐蔭学園小学校	35 *	除く	除く	228	0	228	214	54	非公表	4.2
19	東京都市大学附属小学校	39 *	含む	除く	204	172	32	138	55	非公表	3.7	

注) 定員数：各校募集要項の募集人員に基づく。なお、定員数男女別の人数が不明の場合は、合格者の男女比で推計(*)。

■ランキング 私立小学校 増減

	順位	私立 学校	定員数	定員に内進	入試結果に 内進	26年度 入試	25年度 入試	増減
男女計	1	サレジオン国際学園小学校	120 *	含む	含む	400	147	253
	2	開智望小学校	120 *	幼稚園なし	幼稚園なし	349	195	154
	3	光塩女子学院初等科	80	含む	含む	358	267	91
	4	開智所沢小学校	120 *	幼稚園なし	幼稚園なし	776	685	91
	5	立教小学校	120	幼稚園なし	幼稚園なし	515	429	86
	6	明星小学校	105 *	含む	除く	385	312	73
	7	桐蔭学園小学校	70 *	除く	除く	547	476	71
	8	成蹊小学校	112	幼稚園なし	幼稚園なし	683	613	70
	9	開智小学校	120 *	幼稚園なし	幼稚園なし	483	425	58
	10	東京女学館小学校	72	幼稚園なし	幼稚園なし	544	490	54
	11	捜真小学校	60 *	幼稚園なし	幼稚園なし	201	148	53
	12	川村小学校	80		除く	414	367	47
	13	西武学園文理小学校	96 *	幼稚園なし	幼稚園なし	671	625	46
	14	サレジオン国際学園目黒星美小学校	102 *	幼稚園なし	幼稚園なし	415	371	44
	14	関東学院小学校	72 *	含む	含む	203	159	44
	16	国府台女子学院小学部	80	幼稚園なし	幼稚園なし	165	128	37
	16	日出学園小学校	102 *	含む	含む	209	172	37
	18	昭和女子大学附属昭和小学校	96 *	含む	含む	813	777	36
	19	聖ドミニコ学園小学校	60 *		除く	304	270	34
	20	湘南白百合学園小学校	70		除く	184	157	27
	1	サレジオン国際学園小学校	*	含む	含む	213	83	130
	2	立教小学校	120	幼稚園なし	幼稚園なし	515	429	86
	3	早稲田実業学校初等部	72	幼稚園なし	幼稚園なし	662	629	33
	4	サレジオン国際学園目黒星美小学校	*	幼稚園なし	幼稚園なし	252	220	32
	5	星野学園小学校	43 *			122	101	21
	6	捜真小学校	*	幼稚園なし	幼稚園なし	72	52	20
	6	関東学院小学校	32 *	含む	含む	123	103	20
	8	桐光学園小学校	36	含む	含む	163	144	19
	8	成蹊小学校	56	幼稚園なし	幼稚園なし	357	338	19
	10	鎌倉女子大学初等部	37 *	含む	含む	66	53	13
	11	森村学園初等部	39 *	除く	除く	335	323	12
	12	慶應義塾横浜初等部	66	幼稚園なし	幼稚園なし	738	730	8
	13	桐朋学園小学校	34 *	幼稚園なし	幼稚園なし	463	456	7
	14	青山学院横浜英和小学校	44 *	含む	含む	101	95	6
	15	千葉日本大学第一小学校	36 *	幼稚園なし	幼稚園なし	67	64	3
	15	関東学院六浦小学校	21 *		含む	27	24	3
	15	日出学園小学校	47 *	含む	含む	111	108	3
	18	西武学園文理小学校	54 *	幼稚園なし	幼稚園なし	322	320	2
18	トキワ松学園小学校	*	幼稚園なし	幼稚園なし	82	80	2	
女子	1	サレジオン国際学園小学校	*	含む	含む	187	64	123
	2	光塩女子学院初等科	80	含む	含む	358	267	91
	3	東京女学館小学校	72	幼稚園なし	幼稚園なし	544	490	54
	4	聖ドミニコ学園小学校	45 *		除く	241	189	52
	5	成蹊小学校	56	幼稚園なし	幼稚園なし	326	275	51
	6	川村小学校	80		除く	414	367	47
	7	西武学園文理小学校	54 *	幼稚園なし	幼稚園なし	349	305	44
	8	国府台女子学院小学部	80	幼稚園なし	幼稚園なし	165	128	37
	9	日出学園小学校	47 *	含む	含む	98	64	34
	10	捜真小学校	*	幼稚園なし	幼稚園なし	129	96	33
	11	東京都市大学付属小学校	39 *	含む	除く	204	172	32
	12	成城学園初等学校	34	除く	除く	201	173	28
	13	湘南白百合学園小学校	70		除く	184	157	27
	14	関東学院小学校	32 *	含む	含む	80	56	24
	15	聖心女子学院初等科		幼稚園なし	幼稚園なし	454	433	21
	16	森村学園初等部	39 *	除く	除く	237	222	15
	17	サレジオン国際学園目黒星美小学校	*	幼稚園なし	幼稚園なし	163	151	12
	18	啓明学園初等学校	29 *	幼稚園なし	幼稚園なし	25	14	11
	19	桐光学園小学校	36	含む	含む	83	73	10
19	玉川学園 小学部	68	含む	除く	111	101	10	
19	青山学院横浜英和小学校	44	含む	含む	137	127	10	

■ランキング 私立小学校 志願者倍率

	順位	私立 学校	志願者数	合格者数	志願者倍率
男女計	1	慶應義塾横浜初等部	1364	108	12.6
	2	東洋英和女学院小学部	561	50	11.2
	3	慶應義塾幼稚舎	1438	144	10.0
	4	早稲田実業学校初等部	1205	123	9.8
	5	桐朋学園小学校	654	68	9.6
	6	学習院初等科	720	80	9.0
	7	東京女学館小学校	544	72	7.6
	8	桐朋小学校	530	72	7.4
	9	成城学園初等学校	387	68	5.7
	10	暁星小学校	443	80	5.5
	11	成蹊小学校	683	132	5.2
	12	洗足学園小学校	602	118	5.1
	13	桐蔭学園小学校	547	108	5.1
	14	日本女子大学附属豊明小学校	273	54	5.1
	15	東京都市大学付属小学校	515	106	4.9
	16	光塩女子学院初等科	358	80	4.5
	17	立教小学校	515	120	4.3
	18	晃華学園小学校	199	49	4.1
	19	森村学園初等部	572	159	3.6
	20	さとえ学園小学校	517	157	3.3
男子	1	桐朋学園小学校	463	34	13.6
	2	慶應義塾横浜初等部	738	66	11.2
	3	慶應義塾幼稚舎	846	96	8.8
	4	早稲田実業学校初等部	662	80	8.3
	5	桐蔭学園小学校	319	44	7.3
	6	東京都市大学付属小学校	311	51	6.1
	7	暁星小学校	443	80	5.5
	8	洗足学園小学校	321	58	5.5
	9	成城学園初等学校	186	34	5.5
	10	成蹊小学校	357	66	5.4
	11	立教小学校	515	120	4.3
	12	森村学園初等部	335	81	4.1
	13	宝仙学園小学校	90	24	3.8
	14	青山学院横浜英和小学校	101	27	3.7
	15	文教大学付属小学校	93	29	3.2
	16	聖ドミニコ学園小学校	63	25	2.5
	17	開智所沢小学校	424	175	2.4
	18	関東学院小学校	123	64	1.9
	19	品川翔英小学校	67	37	1.8
	20	開智望小学校	218	121	1.8
女子	1	慶應義塾横浜初等部	626	42	14.9
	2	早稲田実業学校初等部	543	43	12.6
	3	慶應義塾幼稚舎	592	48	12.3
	4	東洋英和女学院小学部	561	50	11.2
	5	東京女学館小学校	544	72	7.6
	6	成城学園初等学校	201	34	5.9
	7	桐朋学園小学校	191	34	5.6
	8	日本女子大学附属豊明小学校	273	54	5.1
	9	成蹊小学校	326	66	4.9
	10	洗足学園小学校	281	60	4.7
	11	光塩女子学院初等科	358	80	4.5
	12	桐蔭学園小学校	228	54	4.2
	13	東京都市大学付属小学校	204	55	3.7
	14	聖ドミニコ学園小学校	241	77	3.1
	15	森村学園初等部	237	78	3.0
	16	川村小学校	414	152	2.7
	17	文教大学付属小学校	70	27	2.6
	18	青山学院横浜英和小学校	137	54	2.5
	19	宝仙学園小学校	67	27	2.5
	20	開智所沢小学校	352	190	1.9

注) 順位は小数点第2位以下で決定

学校名	始業時間	学期制	土曜授業	クラス編成	制服	クラス替え	給食	プール	幼稚園	通学制限	復学制度	学費初年	学費次年
青山学院初等部	8:20	3	なし	32名×4クラス	あり	あり	あり(週4回)	あり	あり	なし	あり	¥1,376,000	¥1,016,000
学習院初等科	8:20	3	なし	34名×4クラス	あり	2回	あり(週5回)	あり	あり	なし	あり	¥1,566,000	¥1,266,000
川村小学校	8:10	3	なし	30名×3クラス	あり	毎年	あり(週5回)	あり	あり	なし	あり	¥1,161,600	¥858,600
吉祥寺学園初等部	8:20	2	なし	33名×2クラス	あり	新3.5年次	あり(週5回)	なし	あり	なし	あり	¥1,011,700	¥773,600
暁星小学校	8:00	3	なし	40名×3クラス	あり	隔年	なし(弁当注文可)	あり(中高)	あり	なし	あり	¥1,266,000	¥966,000
国立音楽大学附属小学校	8:25	3	なし	25名前後	なし	新3.5年次	なし(弁当注文可)	なし(別施設)	あり	なし	あり	¥1,086,000	¥726,000
国立学園小学校	8:15	3	なし	35名×3クラス	あり	新3.5年次	なし(弁当注文可)	あり	あり	なし	あり	¥1,008,000	¥648,000
国本小学校	8:35	3	あり(月2回休み)	20名×3クラス	あり	新3.5年次	あり(週2回)※2026年度～毎日(希望制)	あり	あり	なし	なし	¥936,000	¥676,000
慶應義塾幼稚舎	8:30	3	なし	36名×4クラス	あり	なし	あり(週5回)	あり	なし	なし	あり	¥1,700,000	¥1,360,000
啓明学園初等学校	8:20	3	なし	25名×2クラス	あり	隔年	あり(選択制)	なし	なし	なし	あり	¥1,223,600	¥903,600
光塩女子学院初等科	8:00	3	あり	40名×2クラス	あり	あり	なし(弁当注文可)	なし	あり	なし	あり	¥1,120,000	¥720,000
晃華学園小学校	8:15	3	なし	40名×2クラス	あり	新3.5年次	なし(弁当注文可)	なし	あり	あり	あり	¥1,010,000	¥710,000
サレジオ国際学園目黒星美小学校	8:10	2	なし	40名×共学3クラス(1~4年生)	あり	毎年	なし(パ〇購入可)	なし	なし	なし	要相談	¥1,161,000	¥761,000
サレジオ国際学園小学校(星美クラス)	8:20	3	あり(月2回)	3クラス(1~5年生)	あり	原則1~4年 毎年	あり(週2回)	あり	あり	なし	あり	¥895,000	¥560,000
サレジオ国際学園小学校(インターナショナルクラス)												¥1,675,000	¥1,340,000
サレジオ小学校	8:00~8:30	3	なし	22名×1クラス	なし	なし	なし(弁当注文可)	あり	なし	なし		¥680,060	¥600,060
品川翔英小学校	8:30	3	なし	40名×1クラス	あり	なし	なし(お弁当給食あり)	あり	あり	なし	あり	¥1,376,000	¥876,000
自由学園初等部	8:20	3	なし	36名×1クラス	あり	なし	あり(週5回)	なし	あり	あり	あり	¥1,197,300	¥847,300
淑徳小学校	8:40	3	なし	35~40名×3クラス	あり	新3.5年次	あり(週5回)	なし(別施設)	あり	なし	あり	¥1,246,070	¥856,070
聖徳学園小学校	8:25	3	あり(月1回)	34名×2クラス	あり	隔年	なし(弁当注文可)	なし	あり	なし	あり	¥1,522,800	¥902,800
昭和女子大学附属昭和小学校(国際コース)	8:20	2	なし	36名×1クラス	あり	新2~6年次	あり(週5回)	あり	あり	なし	あり	¥1,820,800	¥1,570,800
昭和女子大学附属昭和小学校(探究コース)	8:20	2	なし	30名×2クラス	あり	新2~6年次	あり(週5回)	あり	あり	なし	あり	¥1,328,800	¥1,078,800
白百合学園小学校	8:00	3	なし	40名×3クラス	あり	隔年	なし	なし	あり	なし	あり	¥1,270,000	¥870,000
菅生学園初等学校	8:25	3	あり	30名以内	あり	あり	あり	なし(別施設)	なし	なし	要相談	¥1,248,000	¥845,000
聖学院小学校	8:20	2	なし	36名×2クラス	あり	毎年	あり	なし(別施設)	あり	なし	あり	¥1,213,600	¥853,600
成蹊小学校	8:20	3	なし	28名×4クラス(1~3年生)	あり	新2.4年次	あり(週5回)	あり	なし	なし	あり	¥1,480,840	¥1,180,840
成城学園初等学校	8:30	3	なし	36名×3クラス	なし	新3年次	なし	あり	あり	なし	あり	¥1,441,000	¥1,191,000
聖心女子学院初等科	8:10	2	なし	32名×3クラス(1~4年生)	あり	毎年	なし(弁当注文可)	あり	なし	あり	あり	¥1,298,000	¥838,000
聖ドミニコ学園小学校	8:30	3	なし	40名×2クラス	あり	毎年	あり(週3回)	あり	あり	なし	あり	¥1,156,000	¥726,000
清明学園初等学校	8:30	3	なし	40名×2クラス	あり	3年次	なし	なし	あり	なし	なし	¥914,000	¥634,000
玉川学園 小学部(JPクラス)	8:20	2・3	なし	33名×4クラス	あり(男子のみ)	あり	なし	あり	あり	なし	あり	¥1,372,300	¥1,152,300
玉川学園 小学部(EPクラス)												¥1,782,300	¥1,422,050
帝京大学小学校	8:20	3	あり(月1回)	20名×1クラス	あり	あり	あり(週5回)	なし	あり	なし	なし	¥1,300,000	¥1,095,000
田園調布雙葉小学校	7:45~8:25	3	あり(年9回・1年生は6回)	約40名	あり	あり	なし(業者弁当利用可)	あり	あり	あり	あり	¥1,371,500	¥921,500
東京三育小学校	8:10	3	なし	25名×1クラス	あり	なし	なし(弁当注文可)	なし(別施設)	なし	なし	あり	¥718,000	¥568,000
東京女学館小学校	7:30~登校開始	3	なし	36名×2クラス	あり	隔年	あり(週5回)	あり	なし	なし	あり	¥1,461,000	¥998,000
東京創価小学校	8:30	3	あり(4~6年生 月1回)	32名×3クラス	あり	毎年	あり	あり	なし	なし	なし	¥949,165	¥579,165
東京都市大学付属小学校	8:25	2	あり(月2回休み)	38名×2クラス	あり	新3.5年次	あり(週4回)	あり	あり	なし	なし	¥1,480,000	¥1,175,000
東京農業大学稲花小学校	8:30	3	なし	36名×2クラス	あり	1~2年毎	あり(週5回)	あり	なし	なし	なし	¥1,419,280	¥1,169,280
東星学園小学校	8:20	2	なし	24名×2クラス	あり	毎年	あり(週5回)	なし	なし	なし	なし	¥922,500	¥722,500
桐朋小学校	8:35	3	なし	24名×3クラス	あり	新3.5年次	なし	あり	あり	あり	あり	¥1,274,400	¥872,400
桐朋学園小学校	8:30	3	なし	36名×2クラス	あり	学年による	なし(弁当注文可)	あり	なし	あり	あり	¥1,020,400	¥720,400
東洋英和女学院小学部	8:10	2	なし	40名×2クラス	あり	あり	あり(週5回)	なし	あり	なし	あり	¥1,695,000	¥1,360,000
トキワ松学園小学校	8:15	3	なし	23名×2クラス	あり	新3・5・6年次	なし	あり	なし	なし	あり	¥1,261,200	¥821,200
新渡戸文化小学校	8:20	3	なし	30名×2クラス	あり	毎年	あり(週5回)	なし	あり	なし	あり	¥1,474,680	¥1,066,680
日本女子大学附属豊明小学校	8:20	3	なし	38名×3クラス	あり	隔年	あり(週3回)	あり	あり	なし	なし	¥1,266,600	¥1,009,500
雙葉小学校	8:15	3	なし	40名×2クラス	あり	毎年	あり(週5回)	なし	あり	あり	あり	¥1,071,600	¥801,600
文教大学付属小学校	8:15	3	あり(月2回休み)	25名×2クラス	あり	あり	なし(弁当注文 週3日有)	あり	あり	なし	あり	¥906,000	¥706,000
宝仙学園小学校	8:15	3	なし	38名×2クラス	あり	隔年	あり(週5回)	あり	あり	なし	あり	¥1,358,000	¥938,000
明星学園小学校	8:25	3	なし	36名×2クラス	なし	学年による	なし	なし	なし	なし	あり	¥957,500	¥707,500
むさしの学園小学校	8:10	3	なし	24名×2クラス	あり	なし	なし(弁当注文可)	なし	あり	なし	なし	¥939,500	¥647,000
明星小学校	8:25	2	なし	35名×3クラス	あり	新2.3.4.5年次	なし(昼食注文のみ有)	あり	あり	なし	あり	¥1,134,000	¥834,000
立教小学校	8:20	3	なし	40名×3クラス	あり	新2.3.5年次	あり(週5回)	あり	なし	なし		¥1,518,800	¥1,218,800
立教女学院小学校	8:20	3	なし	36名×2クラス	なし	あり	あり(週5回)	あり	なし	あり	あり	¥1,277,200	¥967,200
和光小学校	8:45	3	なし	35名×2クラス	なし	新2.3年次	なし(パ〇・弁当注文可)	あり	あり	なし	あり	¥956,600	¥754,600
和光鶴川小学校	8:45	3	なし	36名×2クラス	なし	新3年次	なし	あり	あり	なし	あり	¥959,960	¥757,960
早稲田実業学校初等部	8:25	3	なし	36名×3クラス	あり	隔年	あり(週5回)	あり	なし	なし	あり	¥1,456,000	¥1,104,000

学校名	始業時間	学期制	土曜登校	クラス編成	制服	クラス替え	給食	プール	幼稚園	通学制限	復学制度	学費初年	学費次年
青山学院横浜英和小学校	8:00	2	なし	33名×2クラス	あり	新3.5年次	あり(週4回)	なし	あり	なし	あり	¥1,353,850	¥953,850
LCA国際小学校	9:05	2	なし	20名×3クラス	なし	毎年	あり	あり(別施設)	あり	なし	なし	¥3,368,200	¥2,068,200
大西学園小学校	8:20	3	あり(月1回)	30名×1クラス	あり	なし	なし	なし	あり	なし	なし	¥844,000	¥504,000
鎌倉女子大学初等部	8:20	3	なし	30名×3クラス	あり	毎年	なし(パ・ソ・弁当注文可)	あり	あり	なし	あり	¥1,020,000	¥720,000
カリタス小学校	8:15	3	なし	36名×3クラス	あり	あり	あり	あり	あり	なし	なし	¥1,325,000	¥824,000
関東学院小学校	8:15	3	なし	36名×2クラス	なし	新3.5年次	あり	あり	あり	なし	あり	¥1,096,800	¥646,800
関東学院六浦小学校	8:35	2	なし	13~27名×1クラス	あり	新3.5年次	なし(弁当注文可)	なし	あり	なし	なし	¥1,169,160	¥719,160
慶應義塾横浜初等部	8:20	3	あり	36名×3クラス	あり	2年毎	あり(週5回)	あり	なし	なし	あり	¥1,980,000	¥1,640,000
相模女子大学小学部	8:10	2	なし	28名×3クラス	あり	毎年	あり(基本週2回)	あり	あり	なし	なし	¥1,116,400	¥734,400
シュタイナー学園初等部	8:30	3	なし	26名×1クラス	なし	なし	なし	あり	なし	あり	あり	¥990,000	¥540,000
湘南学園小学校	8:20	3	なし	36名×3クラス	なし	新3.5年次	なし(お弁当配食可)	あり	あり	なし	あり	¥1,080,000	¥660,000
湘南白百合学園小学校	8:25	3	なし	36名×3クラス	あり	毎年	なし(弁当注文可)	なし	あり	なし	あり	¥1,178,000	¥678,000
精華小学校	8:35	2	なし	40名×2クラス	あり	隔年	なし	あり	なし	なし	なし	¥1,397,000	¥797,000
聖セシリア小学校	7:20~7:50	2	なし	25~30名×1クラス	あり	なし	なし(弁当注文可)	あり	あり	なし	あり	¥931,000	¥681,000
清泉小学校	8:20	3	なし	約30名×2クラス	あり	毎年	なし(スクールランチ等注文可)	なし	なし	なし	なし	¥1,261,000	¥756,000
聖マリア小学校	8:00	2	あり(月1回)	31名×1クラス	あり	なし	なし	なし(水泳教室有)	あり	なし	あり	¥974,800	¥574,800
聖ヨゼフ学園小学校	7:30~8:15	3	なし	35名×2クラス	あり	新2.3.5年次	なし	なし	あり	なし	なし	¥1,264,000	¥924,000
洗足学園小学校	8:30	3	なし	40名×2クラス	あり	新3.5年次	なし	-	あり	あり	あり	¥1,300,000	¥900,000
捜真小学校	8:25	3	なし	30名×2クラス	あり	新2.3.4.5年次	お弁当持参または注文制お弁当給食	あり	なし	なし	あり	¥1,142,600	¥742,600
桐蔭学園小学校	8:45	3	なし	30~35名	あり	あり	あり(週4回)	あり	あり	なし	なし	¥1,136,500	¥816,500
桐光学園小学校	8:20	2	あり	36名×2クラス	あり	隔年	なし(弁当注文可)	なし	あり	なし	あり	¥1,136,320	¥616,320
日本大学藤沢小学校	8:30	3	あり	36名×2クラス	あり	新3.5年次	なし(弁当注文可)	なし	あり	なし	あり	¥1,080,000	¥780,000
平和学園小学校	8:25	3	なし	27名×1クラス	あり	なし	なし(加一等の注文可)	なし(別施設)	あり	なし	なし	¥986,000	¥586,000
森村学園初等部	8:30	3	なし	40名×3クラス	あり	新2.3.5年次	あり(週5回)	あり	あり	なし	あり	¥1,270,800	¥870,800
横須賀学院小学校	8:10	2	あり(第2・4)	30名×2クラス	あり	毎年	あり	なし	なし	なし	なし	¥1,174,000	¥744,000
横浜三育小学校	8:25	3	あり	20名	あり	なし	なし	なし(別施設)	あり	なし	あり	¥581,400	¥461,400
横浜雙葉小学校	8:15	2	なし	40名×2クラス	あり	毎年	なし(弁当注文可)	なし	なし	あり	あり	¥1,560,880	¥1,010,880
青山学院大学系属浦和ルーテル学院小学校	8:30	3	なし	25名×3クラス	あり	毎年	なし(弁当注文可)	あり	なし	なし	あり	¥1,209,600	¥909,600
開智小学校	8:25	3	あり(1~4年生:隔年)	異学年齢:40名×1クラス /教科:25名程度	あり	毎年	あり(週5回)	あり	なし	なし	あり	¥1,028,000	¥778,000
開智所沢小学校	8:20	3	あり	ホーム:1~5年生30名 程度/クラス:同学年30 名程度	あり	毎年	あり(弁当との併用も可)	なし(別施設)	なし	なし	なし	¥950,000	¥700,000
さとえ学園小学校	8:50	3	あり	約25名×3クラス	あり	毎年	あり(週5回)	あり	なし	なし	あり	¥1,087,000	¥837,000
西武学園文理小学校	8:20	3	あり(月1回休み)	25~32名×2クラス	あり	毎年	あり(週5回)	なし(別施設)	なし	なし	要相談	¥1,453,840	¥1,203,840
星野学園小学校	8:30	3	あり	40名×2クラス	あり	毎年	あり(土曜日を除く)	あり	あり	なし	要相談	¥1,152,040	¥749,040
暁星国際小学校	8:25	3	あり	35名×2クラス	あり	なし	あり(週6回)	なし	あり	なし	なし	¥762,000	¥462,000
国府台女子学院小学部	8:10	3	あり(隔週)	22~35名×2クラス	あり	隔年	なし	あり	なし	なし	あり	¥731,300	¥544,800
光風台三育小学校	8:20	2	なし	20名×1クラス	あり	なし	なし	なし(別施設)	なし	なし	なし	¥654,000	¥494,000
昭和学院小学校	8:20	3	あり(月2回休み)	35名×3クラス	あり	新3.5年次	あり(週2回/ランチ注文可)	あり	あり	なし	あり	¥979,160	¥659,160
聖徳大学附属小学校	8:15	3	あり	35名×3クラス	あり	新3.5年次	あり(週6回)	あり	あり	なし	なし	¥1,091,998	¥728,380
千葉日本大学第一小学校	8:25	3	あり(月2回)	35名×2クラス	あり	隔年	あり(週3回)	なし	なし	なし	あり	¥901,400	¥584,400
成田高等学校附属小学校	8:15	2	あり	35~38名	あり	なし	なし(弁当注文可)	あり	なし	なし	あり	¥720,400	¥500,400
日出学園小学校	8:00	3	あり(年間約25日)	25~26名×4クラス(1.2年生)	あり	隔年	なし(弁当注文可)	あり	あり	あり	あり	¥1,027,144	¥633,580
江戸川学園取手小学校	8:30	2	あり(隔週)	30名×3クラス	あり	毎年	あり(週5回)	あり	なし	なし	なし	¥1,074,000	¥624,000
開智望小学校	8:20	3	あり(原則月2回)	約30名×4クラス	あり	毎年	あり(週5回-希望制)	なし	なし	なし	あり	¥1,030,000	¥780,000
つくば国際大学東風小学校	8:15	3	あり	30名×2クラス	あり	あり	あり(週6回)	なし	あり	なし	なし	¥1,156,000	¥756,000
お茶の水女子大学附属小学校	8:00	3	なし	26~35名×3クラス~4	あり	学年による	あり(週5回)	あり	あり	あり	あり		
筑波大学附属小学校	8:15	2	なし	32名×4クラス	あり	新4年次	あり(週5回)	あり	なし	あり	あり		
東京学芸大学附属大泉小学校	8:20	3	なし	30~35名×3クラス	あり	新3.5年次	あり(週4回)	あり	なし	あり	あり		
東京学芸大学附属小金井小学校	8:30	3	なし	35名×3クラス	あり	新3.5年次	あり(週5回)	あり	あり	あり	あり		
東京学芸大学附属世田谷小学校	8:20	3	なし	35名×3クラス	なし	隔年	あり(週4回)	あり	なし	あり	あり		
東京学芸大学附属竹早小学校	8:20	3	なし	40名×2クラス	あり	新3.5年次	あり(週4回)	あり	あり	あり	あり		
横浜国立大学教育学部附属鎌倉小学校	8:30	3	なし	35名×3クラス	なし	毎年	あり(週5回)	あり	なし	あり	あり		
横浜国立大学教育学部附属横浜小学校	8:20	2	なし	40名×3クラス	あり	新3.5年次	あり(週5回)	あり	なし	あり	あり		
埼玉大学教育学部附属小学校	8:25	3	なし	35名×3クラス	なし	新3.5年次	あり(週5回)	あり	あり	あり	なし		
千葉大学教育学部附属小学校	8:40	2	なし	35名×3クラス	なし	新3.5年次	あり(週5回)	あり	あり	あり	あり		
東京都立立川国際中等教育学校附属小学校	8:15	3	あり	35名×2クラス	あり	隔年	あり(週5回)	あり	なし	あり	あり		¥950,000(6年間)

■ 学費一覧 初年度納入金順

地区	学校名	学費 初年度	学費 2年次以降	6年間推定*
神奈川	LCA国際小学校	¥3,368,200	¥2,068,200	¥13,709,200
神奈川	慶應義塾横浜初等部	¥1,980,000	¥1,640,000	¥10,180,000
東京	昭和女子大学附属昭和小学校(国際)	¥1,820,800	¥1,570,800	¥9,674,800
東京	玉川学園 小学部(EP)	¥1,782,300	¥1,422,050	¥8,892,550
東京	慶應義塾幼稚舎	¥1,700,000	¥1,360,000	¥8,500,000
東京	東洋英和女学院小学部	¥1,695,000	¥1,360,000	¥8,495,000
東京	サレジオン国際学園小学校(インターナショナル)	¥1,675,000	¥1,340,000	¥8,375,000
東京	学習院初等科	¥1,566,000	¥1,266,000	¥7,896,000
神奈川	横浜雙葉小学校	¥1,560,880	¥1,010,880	¥6,615,280
東京	聖徳学園小学校	¥1,522,800	¥902,800	¥6,036,800
東京	立教小学校	¥1,518,800	¥1,218,800	¥7,612,800
東京	成蹊小学校	¥1,480,840	¥1,180,840	¥7,385,040
東京	東京都市大学付属小学校	¥1,480,000	¥1,175,000	¥7,355,000
東京	新渡戸文化小学校	¥1,474,680	¥1,066,680	¥6,808,080
東京	東京女学館小学校	¥1,461,000	¥998,000	¥6,451,000
東京	早稲田実業学校初等部	¥1,456,000	¥1,104,000	¥6,976,000
埼玉	西武学園文理小学校	¥1,453,840	¥1,203,840	¥7,473,040
東京	成城学園初等学校	¥1,441,000	¥1,191,000	¥7,396,000
東京	東京農業大学稲花小学校	¥1,419,280	¥1,169,280	¥7,265,680
神奈川	精華小学校	¥1,397,000	¥797,000	¥5,382,000
東京	青山学院初等部	¥1,376,000	¥1,016,000	¥6,456,000
東京	品川翔英小学校	¥1,376,000	¥876,000	¥5,756,000
東京	玉川学園 小学部(JP)	¥1,372,300	¥1,152,300	¥7,133,800
東京	田園調布雙葉小学校	¥1,371,500	¥921,500	¥5,979,000
東京	宝仙学園小学校	¥1,358,000	¥938,000	¥6,048,000
神奈川	青山学院横浜英和小学校	¥1,353,850	¥953,850	¥6,123,100
東京	昭和女子大学附属昭和小学校(探究)	¥1,328,800	¥1,078,800	¥6,722,800
神奈川	カリタス小学校	¥1,325,000	¥824,000	¥5,445,000
東京	帝京大学小学校	¥1,300,000	¥1,095,000	¥6,775,000
神奈川	洗足学園小学校	¥1,300,000	¥900,000	¥5,800,000
東京	聖心女子学院初等科	¥1,298,000	¥838,000	¥5,488,000
東京	立教女学院小学校	¥1,277,200	¥967,200	¥6,113,200
東京	桐朋小学校	¥1,274,400	¥872,400	¥5,636,400
神奈川	森村学園初等部	¥1,270,800	¥870,800	¥5,624,800
東京	白百合学園小学校	¥1,270,000	¥870,000	¥5,620,000
東京	日本女子大学附属豊明小学校	¥1,266,600	¥1,009,500	¥6,314,100
東京	暁星小学校	¥1,266,000	¥966,000	¥6,096,000
神奈川	聖コゼツ学園小学校	¥1,264,000	¥924,000	¥5,884,000
東京	トキワ松学園小学校	¥1,261,200	¥821,200	¥5,367,200
神奈川	清泉小学校	¥1,261,000	¥756,000	¥5,041,000
東京	菅生学園初等学校	¥1,248,000	¥845,000	¥5,473,000
東京	淑徳小学校	¥1,246,070	¥856,070	¥5,526,420
東京	啓明学園初等学校	¥1,223,600	¥903,600	¥5,741,600
東京	聖学院小学校	¥1,213,600	¥853,600	¥5,481,600
埼玉	青山学院大学系属浦和ルーテル学院小学校	¥1,209,600	¥909,600	¥5,757,600
東京	自由学園初等部	¥1,197,300	¥847,300	¥5,433,800
神奈川	湘南白百合学園小学校	¥1,178,000	¥678,000	¥4,568,000
神奈川	横須賀学院小学校	¥1,174,000	¥744,000	¥4,894,000
神奈川	関東学院六浦小学校	¥1,169,160	¥719,160	¥4,764,960
東京	川村小学校	¥1,161,600	¥858,600	¥5,454,600
東京	サレジオン国際学園目黒星美小学校	¥1,161,000	¥761,000	¥4,966,000

地区	学校名	学費 初年度	学費 2年次以降	6年間推定*
茨城	つくば国際大学東風小学校	¥1,156,000	¥756,000	¥4,936,000
東京	聖ドミニコ学園小学校	¥1,156,000	¥726,000	¥4,786,000
埼玉	星野学園小学校	¥1,152,040	¥749,040	¥4,897,240
神奈川	捜真小学校	¥1,142,600	¥742,600	¥4,855,600
神奈川	桐蔭学園小学校	¥1,136,500	¥816,500	¥5,219,000
神奈川	桐光学園小学校	¥1,136,320	¥616,320	¥4,217,920
東京	明星小学校	¥1,134,000	¥834,000	¥5,304,000
東京	光塩女子学院初等科	¥1,120,000	¥720,000	¥4,720,000
神奈川	相模女子大学小学部	¥1,116,400	¥734,400	¥4,788,400
神奈川	関東学院小学校	¥1,096,800	¥646,800	¥4,330,800
千葉	聖徳大学附属小学校	¥1,091,998	¥728,380	¥4,733,898
埼玉	さとえ学園小学校	¥1,087,000	¥837,000	¥5,272,000
東京	国立音楽大学附属小学校	¥1,086,000	¥726,000	¥4,716,000
神奈川	湘南学園小学校	¥1,080,000	¥660,000	¥4,380,000
神奈川	日本大学藤沢小学校	¥1,080,000	¥780,000	¥4,980,000
茨城	江戸川学園取手小学校	¥1,074,000	¥624,000	¥4,194,000
東京	雙葉小学校	¥1,071,600	¥801,600	¥5,079,600
茨城	開智望小学校	¥1,030,000	¥780,000	¥4,930,000
埼玉	開智小学校	¥1,028,000	¥778,000	¥4,918,000
千葉	日出学園小学校	¥1,027,144	¥633,580	¥4,195,044
東京	桐朋学園小学校	¥1,020,400	¥720,400	¥4,622,400
神奈川	鎌倉女子大学初等部	¥1,020,000	¥720,000	¥4,620,000
東京	吉祥寺学園初等部	¥1,011,700	¥773,600	¥4,879,700
東京	晃華学園小学校	¥1,010,000	¥710,000	¥4,560,000
東京	国立学園小学校	¥1,008,000	¥648,000	¥4,248,000
神奈川	シュタイナー学園初等部	¥990,000	¥540,000	¥3,690,000
神奈川	平和学園小学校	¥986,000	¥586,000	¥3,916,000
千葉	昭和学院小学校	¥979,160	¥659,160	¥4,274,960
神奈川	聖マリア小学校	¥974,800	¥574,800	¥3,848,800
東京	和光鶴川小学校	¥959,960	¥757,960	¥4,749,760
東京	明星学園小学校	¥957,500	¥707,500	¥4,495,000
東京	和光小学校	¥956,600	¥754,600	¥4,729,600
埼玉	開智所沢小学校	¥950,000	¥700,000	¥4,450,000
東京	東京創価小学校	¥949,165	¥579,165	¥3,844,990
東京	むさしの学園小学校	¥939,500	¥647,000	¥4,174,500
東京	国本小学校	¥936,000	¥676,000	¥4,316,000
神奈川	聖セシリア小学校	¥931,000	¥681,000	¥4,336,000
東京	東星学園小学校	¥922,500	¥722,500	¥4,535,000
東京	清明学園初等学校	¥914,000	¥634,000	¥4,084,000
東京	文教大学付属小学校	¥906,000	¥706,000	¥4,436,000
千葉	千葉日本大学第一小学校	¥901,400	¥584,400	¥3,823,400
東京	サレジオン国際学園小学校(星美)	¥895,000	¥560,000	¥3,695,000
神奈川	大西学園小学校	¥844,000	¥504,000	¥3,364,000
千葉	暁星国際小学校	¥762,000	¥462,000	¥3,072,000
千葉	国府台女子学院小学部	¥731,300	¥544,800	¥3,455,300
千葉	成田高等学校付属小学校	¥720,400	¥500,400	¥3,222,400
東京	東京三育小学校	¥718,000	¥568,000	¥3,558,000
東京	サレジオ小学校	¥680,060	¥600,060	¥3,680,360
千葉	光風台三育小学校	¥654,000	¥494,000	¥3,124,000
神奈川	横浜三育小学校	¥581,400	¥461,400	¥2,888,400

注) 6年間推定は、初年度+2年目以降学費×5年として推計

■ 学費一覧 地域別初年度納入金順

地区	学校名	学費 初年度	学費 2年次以降	6年間推定*
東京	昭和女子大学附属昭和小学校(国際)	¥1,820,800	¥1,570,800	¥9,674,800
	玉川学園 小学部(EP)	¥1,782,300	¥1,422,050	¥8,892,550
	慶應義塾幼稚舎	¥1,700,000	¥1,360,000	¥8,500,000
	東洋英和女学院小学部	¥1,695,000	¥1,360,000	¥8,495,000
	サレジオン国際学園小学校(インターナショナル)	¥1,675,000	¥1,340,000	¥8,375,000
	学習院初等科	¥1,566,000	¥1,266,000	¥7,896,000
	聖徳学園小学校	¥1,522,800	¥902,800	¥6,036,800
	立教小学校	¥1,518,800	¥1,218,800	¥7,612,800
	成蹊小学校	¥1,480,840	¥1,180,840	¥7,385,040
	東京都市大学付属小学校	¥1,480,000	¥1,175,000	¥7,355,000
	新渡戸文化小学校	¥1,474,680	¥1,066,680	¥6,808,080
	東京女学館小学校	¥1,461,000	¥998,000	¥6,451,000
	早稲田実業学校初等部	¥1,456,000	¥1,104,000	¥6,976,000
	成城学園初等学校	¥1,441,000	¥1,191,000	¥7,396,000
	東京農業大学稲花小学校	¥1,419,280	¥1,169,280	¥7,265,680
	青山学院初等部	¥1,376,000	¥1,016,000	¥6,456,000
	品川翔英小学校	¥1,376,000	¥876,000	¥5,756,000
	玉川学園 小学部(JP)	¥1,372,300	¥1,152,300	¥7,133,800
	田園調布雙葉小学校	¥1,371,500	¥921,500	¥5,979,000
	宝仙学園小学校	¥1,358,000	¥938,000	¥6,048,000
	昭和女子大学附属昭和小学校(探究)	¥1,328,800	¥1,078,800	¥6,722,800
	帝京大学小学校	¥1,300,000	¥1,095,000	¥6,775,000
	聖心女子学院初等科	¥1,298,000	¥838,000	¥5,488,000
	立教女学院小学校	¥1,277,200	¥967,200	¥6,113,200
	桐朋小学校	¥1,274,400	¥872,400	¥5,636,400
	白百合学園小学校	¥1,270,000	¥870,000	¥5,620,000
	日本女子大学附属豊明小学校	¥1,266,600	¥1,009,500	¥6,314,100
	暁星小学校	¥1,266,000	¥966,000	¥6,096,000
	トキワ松学園小学校	¥1,261,200	¥821,200	¥5,367,200
	菅生学園初等学校	¥1,248,000	¥845,000	¥5,473,000
	淑徳小学校	¥1,246,070	¥856,070	¥5,526,420
	啓明学園初等学校	¥1,223,600	¥903,600	¥5,741,600
	聖学院小学校	¥1,213,600	¥853,600	¥5,481,600
	自由学園初等部	¥1,197,300	¥847,300	¥5,433,800
	川村小学校	¥1,161,600	¥858,600	¥5,454,600
	サレジオン国際学園目黒星美小学校	¥1,161,000	¥761,000	¥4,966,000
	聖ドミニコ学園小学校	¥1,156,000	¥726,000	¥4,786,000
	明星小学校	¥1,134,000	¥834,000	¥5,304,000
	光塩女子学院初等科	¥1,120,000	¥720,000	¥4,720,000
	国立音楽大学附属小学校	¥1,086,000	¥726,000	¥4,716,000
	雙葉小学校	¥1,071,600	¥801,600	¥5,079,600
	桐朋学園小学校	¥1,020,400	¥720,400	¥4,622,400
	吉祥寺学園初等部	¥1,011,700	¥773,600	¥4,879,700
	晃華学園小学校	¥1,010,000	¥710,000	¥4,560,000
	国立学園小学校	¥1,008,000	¥648,000	¥4,248,000
	和光鶴川小学校	¥959,960	¥757,960	¥4,749,760
	明星学園小学校	¥957,500	¥707,500	¥4,495,000
和光小学校	¥956,600	¥754,600	¥4,729,600	
東京創価小学校	¥949,165	¥579,165	¥3,844,990	
むさしの学園小学校	¥939,500	¥647,000	¥4,174,500	
国本小学校	¥936,000	¥676,000	¥4,316,000	
東星学園小学校	¥922,500	¥722,500	¥4,535,000	
清明学園初等学校	¥914,000	¥634,000	¥4,084,000	
文教大学付属小学校	¥906,000	¥706,000	¥4,436,000	
サレジオン国際学園小学校(星美)	¥895,000	¥560,000	¥3,695,000	
東京三育小学校	¥718,000	¥568,000	¥3,558,000	
サレジオ小学校	¥680,060	¥600,060	¥3,680,360	

地区	学校名	学費 初年度	学費 2年次以降	6年間推定*
神奈川	LCA国際小学校	¥3,368,200	¥2,068,200	¥13,709,200
	慶應義塾横浜初等部	¥1,980,000	¥1,640,000	¥10,180,000
	横浜雙葉小学校	¥1,560,880	¥1,010,880	¥6,615,280
	精華小学校	¥1,397,000	¥797,000	¥5,382,000
	青山学院横浜英和小学校	¥1,353,850	¥953,850	¥6,123,100
	カリタス小学校	¥1,325,000	¥824,000	¥5,445,000
	洗足学園小学校	¥1,300,000	¥900,000	¥5,800,000
	森村学園初等部	¥1,270,800	¥870,800	¥5,624,800
	聖コゼフ学園小学校	¥1,264,000	¥924,000	¥5,884,000
	清泉小学校	¥1,261,000	¥756,000	¥5,041,000
	湘南白百合学園小学校	¥1,178,000	¥678,000	¥4,568,000
	横須賀学院小学校	¥1,174,000	¥744,000	¥4,894,000
	関東学院六浦小学校	¥1,169,160	¥719,160	¥4,764,960
	捜真小学校	¥1,142,600	¥742,600	¥4,855,600
	桐蔭学園小学校	¥1,136,500	¥816,500	¥5,219,000
	桐光学園小学校	¥1,136,320	¥616,320	¥4,217,920
	相模女子大学小学部	¥1,116,400	¥734,400	¥4,788,400
	関東学院小学校	¥1,096,800	¥646,800	¥4,330,800
	日本大学藤沢小学校	¥1,080,000	¥780,000	¥4,980,000
	湘南学園小学校	¥1,080,000	¥660,000	¥4,380,000
	鎌倉女子大学初等部	¥1,020,000	¥720,000	¥4,620,000
	シュタイナー学園初等部	¥990,000	¥540,000	¥3,690,000
	平和学園小学校	¥986,000	¥586,000	¥3,916,000
	聖マリア小学校	¥974,800	¥574,800	¥3,848,800
	聖セシリア小学校	¥931,000	¥681,000	¥4,336,000
	大西学園小学校	¥844,000	¥504,000	¥3,364,000
	横浜三育小学校	¥581,400	¥461,400	¥2,888,400
埼玉	西武学園文理小学校	¥1,453,840	¥1,203,840	¥7,473,040
	青山学院大学系属浦和ルーテル学院小学校	¥1,209,600	¥909,600	¥5,757,600
	星野学園小学校	¥1,152,040	¥749,040	¥4,897,240
	さとえ学園小学校	¥1,087,000	¥837,000	¥5,272,000
	開智小学校	¥1,028,000	¥778,000	¥4,918,000
	開智所沢小学校	¥950,000	¥700,000	¥4,450,000
	千葉・茨城	つくば国際大学東風小学校	¥1,156,000	¥756,000
聖徳大学附属小学校		¥1,091,998	¥728,380	¥4,733,898
江戸川学園取手小学校		¥1,074,000	¥624,000	¥4,194,000
開智望小学校		¥1,030,000	¥780,000	¥4,930,000
日出学園小学校		¥1,027,144	¥633,580	¥4,195,044
昭和学院小学校		¥979,160	¥659,160	¥4,274,960
千葉日本大学第一小学校		¥901,400	¥584,400	¥3,823,400
暁星国際小学校		¥762,000	¥462,000	¥3,072,000
国府台女子学院小学部		¥731,300	¥544,800	¥3,455,300
成田高等学校付属小学校		¥720,400	¥500,400	¥3,222,400
光風台三育小学校		¥654,000	¥494,000	¥3,124,000

*6年間推定は、初年度+2年目以降学費×5年として推計